

# 令和6年度当初予算

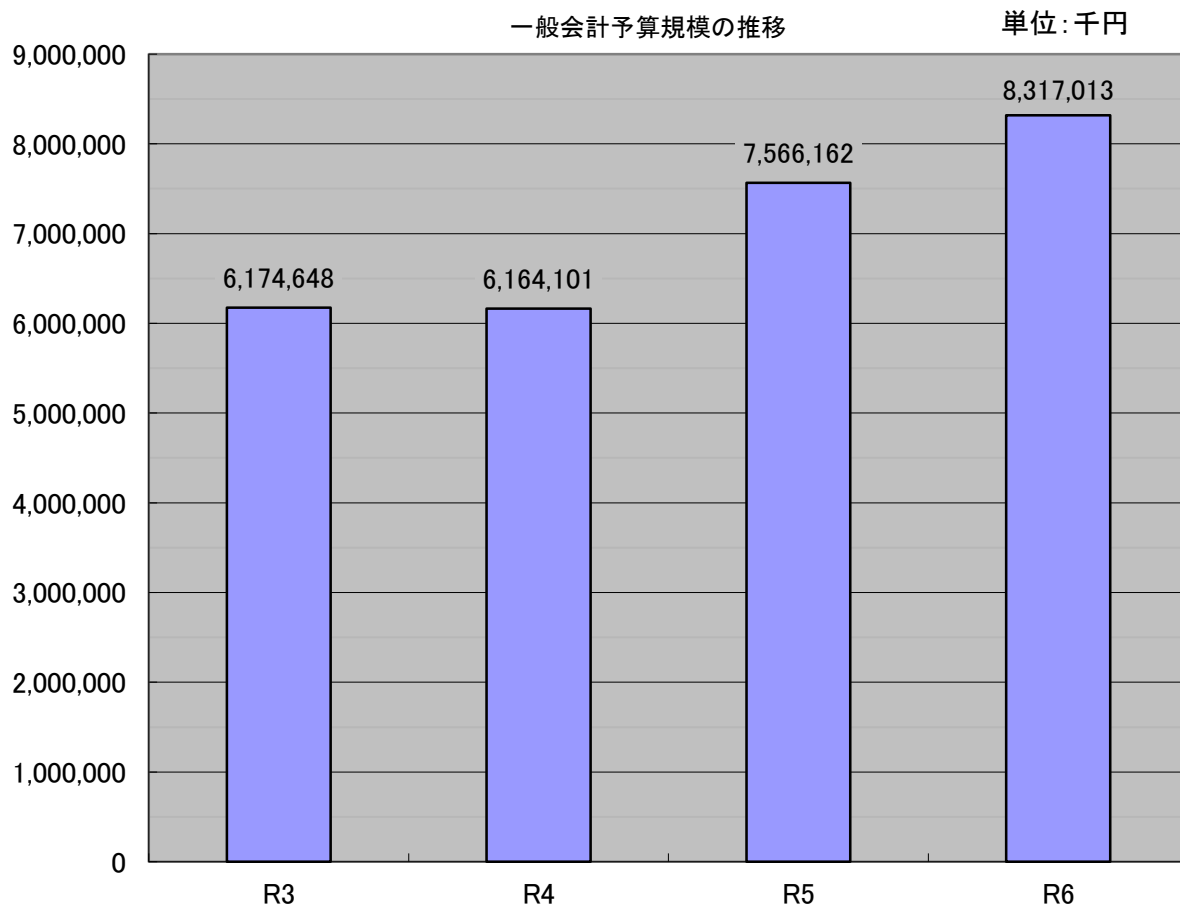
単位：千円

会計	令和6年度(A)		令和5年度(B)		比較(A)－(B)	
	当初予算額	構成比	当初予算額	構成比	増減額	増減率
一般会計	8,317,013	69.9%	7,566,162	69.3%	750,851	9.9%
特別会計	2,052,430	17.3%	2,043,996	18.7%	8,434	0.4%
国民健康保険事業 (事業勘定)	1,025,565	8.6%	1,019,212	9.3%	6,353	0.6%
国民健康保険事業 (直診勘定)	32,922	0.3%	31,877	0.3%	1,045	3.3%
介護保険事業	876,833	7.4%	874,837	8.0%	1,996	0.2%
後期高齢者医療事業	117,110	1.0%	118,070	1.1%	△ 960	-0.8%
公営企業会計	1,526,493	12.8%	1,302,885	11.9%	223,608	17.2%
水道事業	1,000,397	8.4%	1,302,885	11.9%	△ 302,488	-23.2%
下水道事業	526,096	4.4%	0	0.0%	526,096	皆増
合計	11,895,936	100.0%	10,913,043	100.0%	982,893	9.0%

※R2より簡易水道事業(特別会計)→水道事業(公営企業会計)

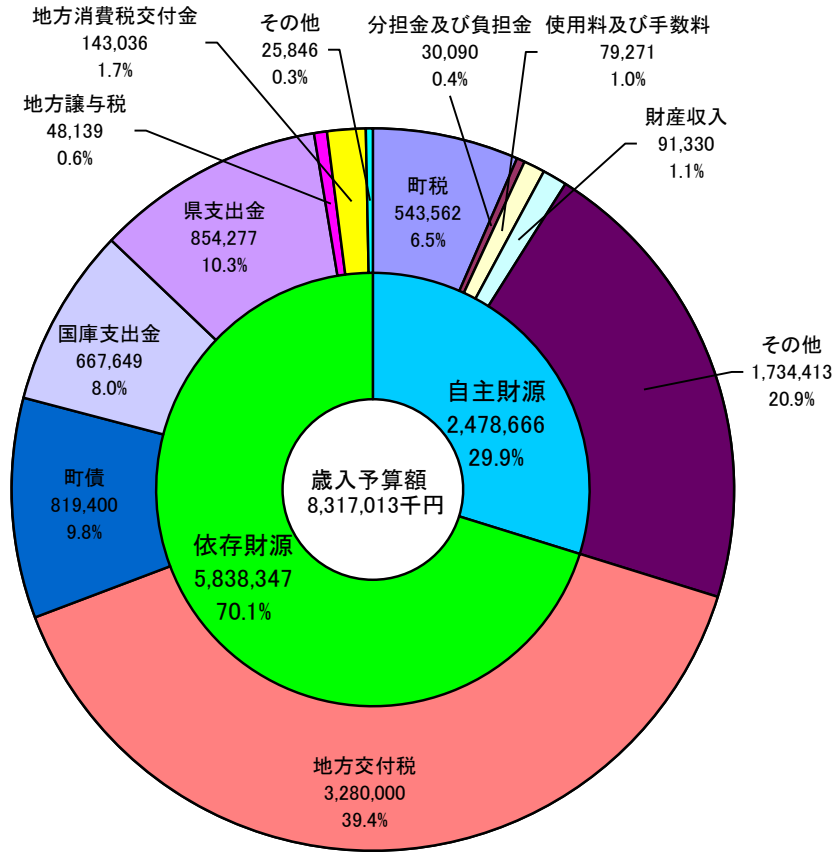
※R6より公共下水道事業(特別会計)及び農業集落排水事業(特別会計)統合→下水道事業(公営企業会計)

※公営企業会計の予算額については収益的支出と資本的支出の合計額



# 令和6年度歳入予算額

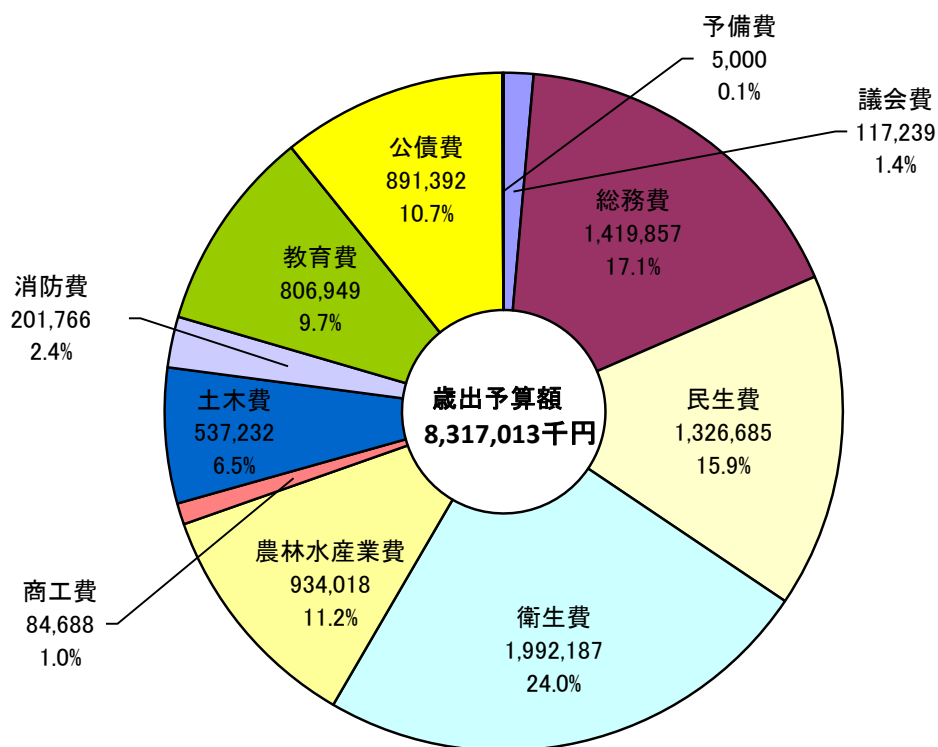
単位:千円



会計	令和6年度(A)		令和5年度(B)		比較(A)-(B)		
	当初予算額	構成比	当初予算額	構成比	増減額	増減率	
自主財源	町税	543,562	6.5%	542,075	7.2%	1,487	0.3%
	分担金及び負担金	30,090	0.4%	30,124	0.4%	△ 34	-0.1%
	使用料及び手数料	79,271	1.0%	74,743	1.0%	4,528	6.1%
	財産収入	91,330	1.1%	91,012	1.2%	318	0.3%
	その他(寄附金・繰入金・繰越金・諸収入)	1,734,413	20.9%	1,139,580	15.1%	594,833	52.2%
	小計	2,478,666	29.9%	1,877,534	24.8%	601,132	32.0%
依存財源	地方交付税	3,280,000	39.4%	3,245,000	42.9%	35,000	1.1%
	町債	819,400	9.8%	710,200	9.4%	109,200	15.4%
	国庫支出金	667,649	8.0%	693,912	9.2%	△ 26,263	-3.8%
	県支出金	854,277	10.3%	831,063	11.0%	23,214	2.8%
	地方譲与税	48,139	0.6%	47,014	0.6%	1,125	2.4%
	地方消費税交付金 (増税分・社会保障財源含む)	143,036	1.7%	135,391	1.8%	7,645	5.6%
	その他(利子割交付金・環境性能割交付金等)	25,846	0.3%	26,048	0.3%	△ 202	-0.8%
小計	5,838,347	70.1%	5,688,628	75.2%	149,719	2.6%	
合計	8,317,013	100.0%	7,566,162	100.0%	750,851	9.9%	

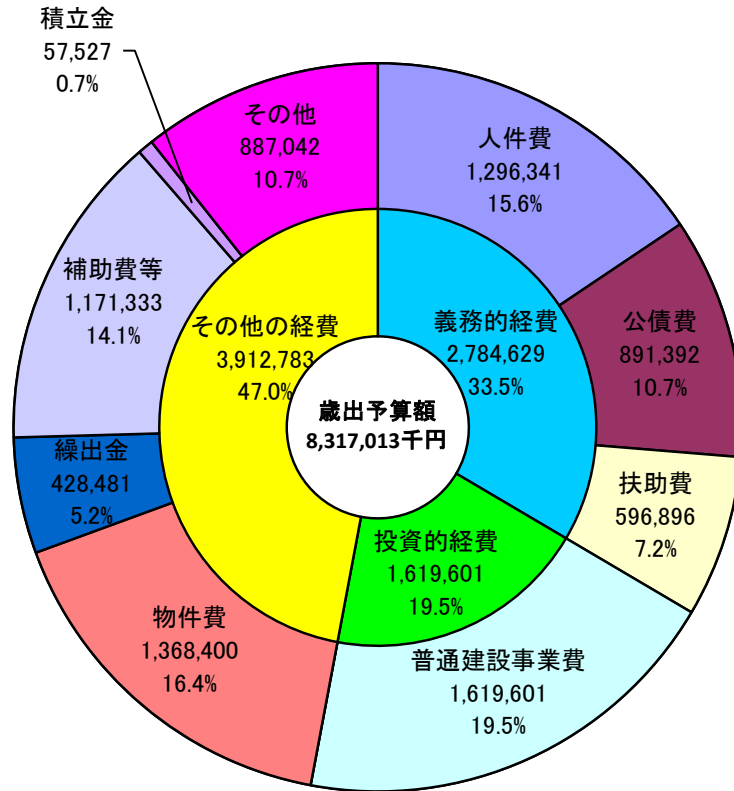
※地方消費税交付金のうち67,162千円(増税分・社会保障財源)については、民生費(障害福祉費(285,441千円)へ充当

## 令和6年度歳出予算額(目的別)



会計	令和6年度(A)		令和5年度(B)		比較(A)－(B)	
	当初予算額	構成比	当初予算額	構成比	増減額	増減率
議会費	117,239	1.4%	86,215	1.1%	31,024	36.0%
総務費	1,419,857	17.1%	1,080,696	14.3%	339,161	31.4%
民生費	1,326,685	15.9%	1,341,574	17.7%	△ 14,889	-1.1%
衛生費	1,992,187	24.0%	1,657,014	21.9%	335,173	20.2%
農林水産業費	934,018	11.2%	913,672	12.1%	20,346	2.2%
商工費	84,688	1.0%	57,131	0.8%	27,557	48.2%
土木費	537,232	6.5%	566,032	7.5%	△ 28,800	-5.1%
消防費	201,766	2.4%	158,384	2.1%	43,382	27.4%
教育費	806,949	9.7%	842,678	11.1%	△ 35,729	-4.2%
災害復旧費	0	0.0%	0	0.0%	0	0.0%
公債費	891,392	10.7%	857,766	11.3%	33,626	3.9%
諸支出金	0	0.0%	0	0.0%	0	0.0%
予備費	5,000	0.1%	5,000	0.1%	0	0.0%
合計	8,317,013	99.9%	7,566,162	100.0%	750,851	9.9%

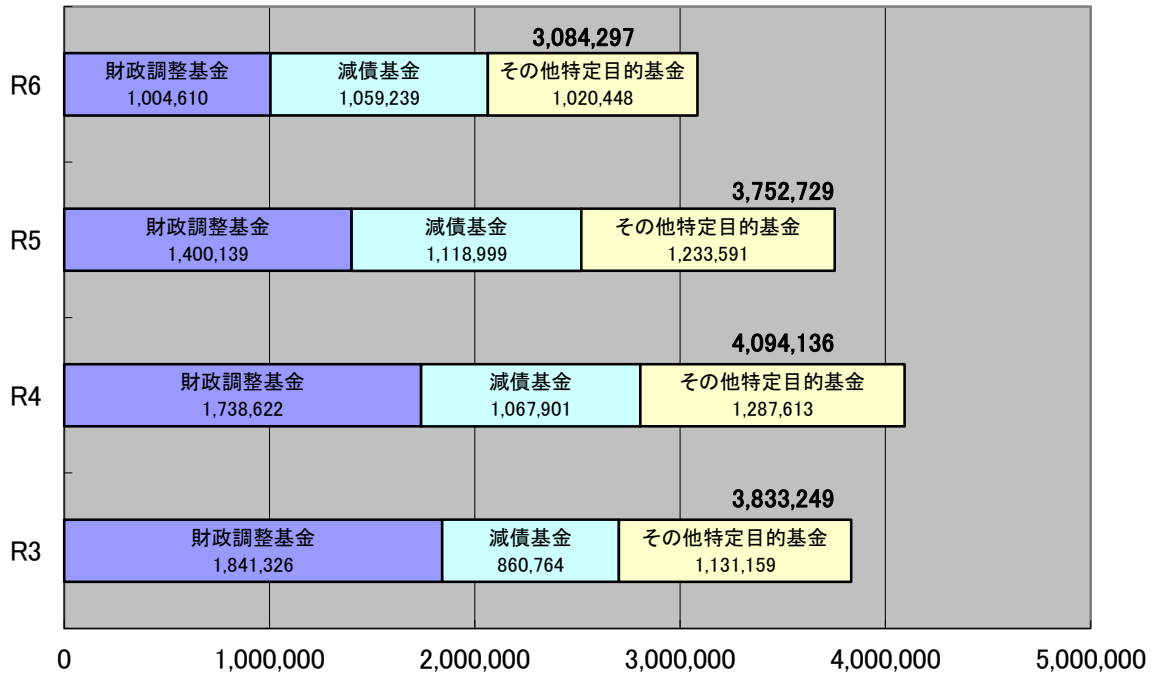
## 令和6年度歳出予算額(性質別)



会計		令和6年度(A)		令和5年度(B)		比較(A) - (B)	
		当初予算額	構成比	当初予算額	構成比	増減額	増減率
義務的経費	人件費	1,296,341	15.6%	1,329,141	17.6%	△ 32,800	-2.5%
	公債費	891,392	10.7%	857,766	11.3%	33,626	3.9%
	扶助費	596,896	7.2%	593,278	7.8%	3,618	0.6%
	小計	2,784,629	33.5%	2,780,185	36.7%	4,444	0.2%
投資的経費	普通建設事業費	1,619,601	19.5%	1,393,986	18.4%	225,615	16.2%
	災害復旧事業費	0	0.0%	0	0.0%	0	0.0%
	小計	1,619,601	19.5%	1,393,986	18.4%	225,615	16.2%
その他の経費	物件費	1,368,400	16.4%	1,219,102	16.1%	149,298	12.2%
	繰出金	428,481	5.2%	596,212	7.9%	△ 167,731	-28.1%
	補助費等	1,171,333	14.1%	863,863	11.4%	307,470	35.6%
	積立金	57,527	0.7%	61,879	0.8%	△ 4,352	-7.0%
	その他(維持補修費・投資及び出資金・貸付金・予備費)	887,042	10.7%	650,935	8.6%	236,107	36.3%
	小計	3,912,783	47.0%	3,391,991	44.8%	520,792	15.4%
合計		8,317,013	100.0%	7,566,162	100.0%	750,851	9.9%

## 基金残高の推移

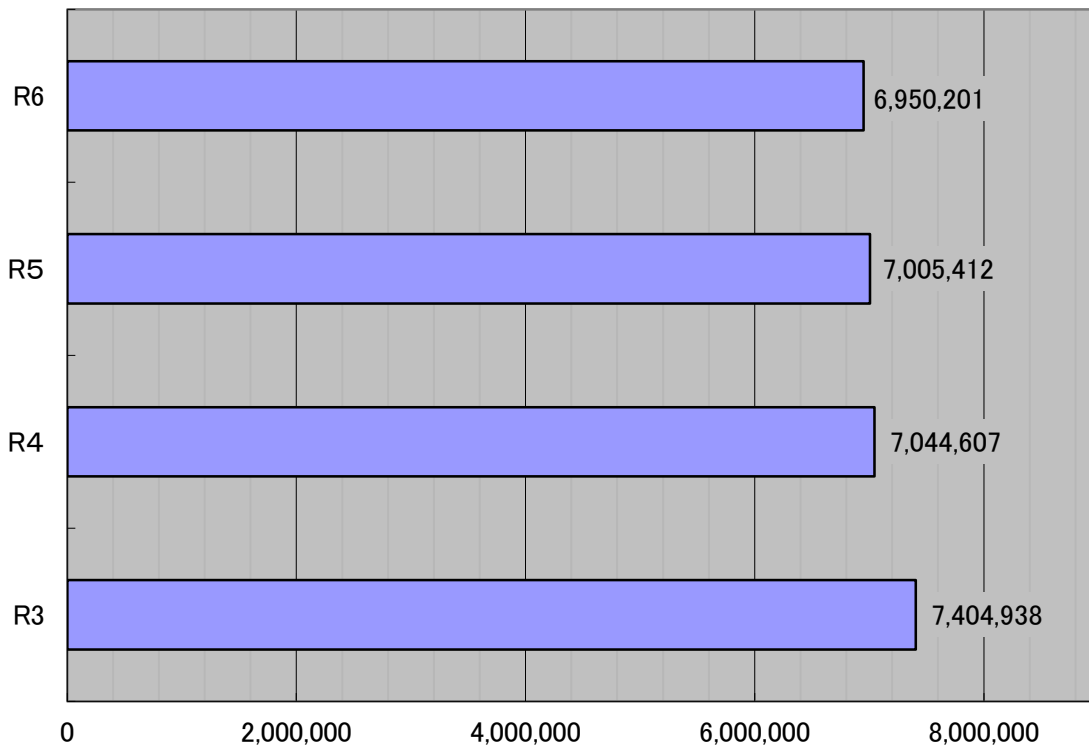
単位:千円



令和4年度までは決算額、令和5年度以降は見込額です。

## 一般会計起債残高

単位:千円



令和4年度までは決算額、令和5年度以降は令和6年度当初予算時の見込額です。