

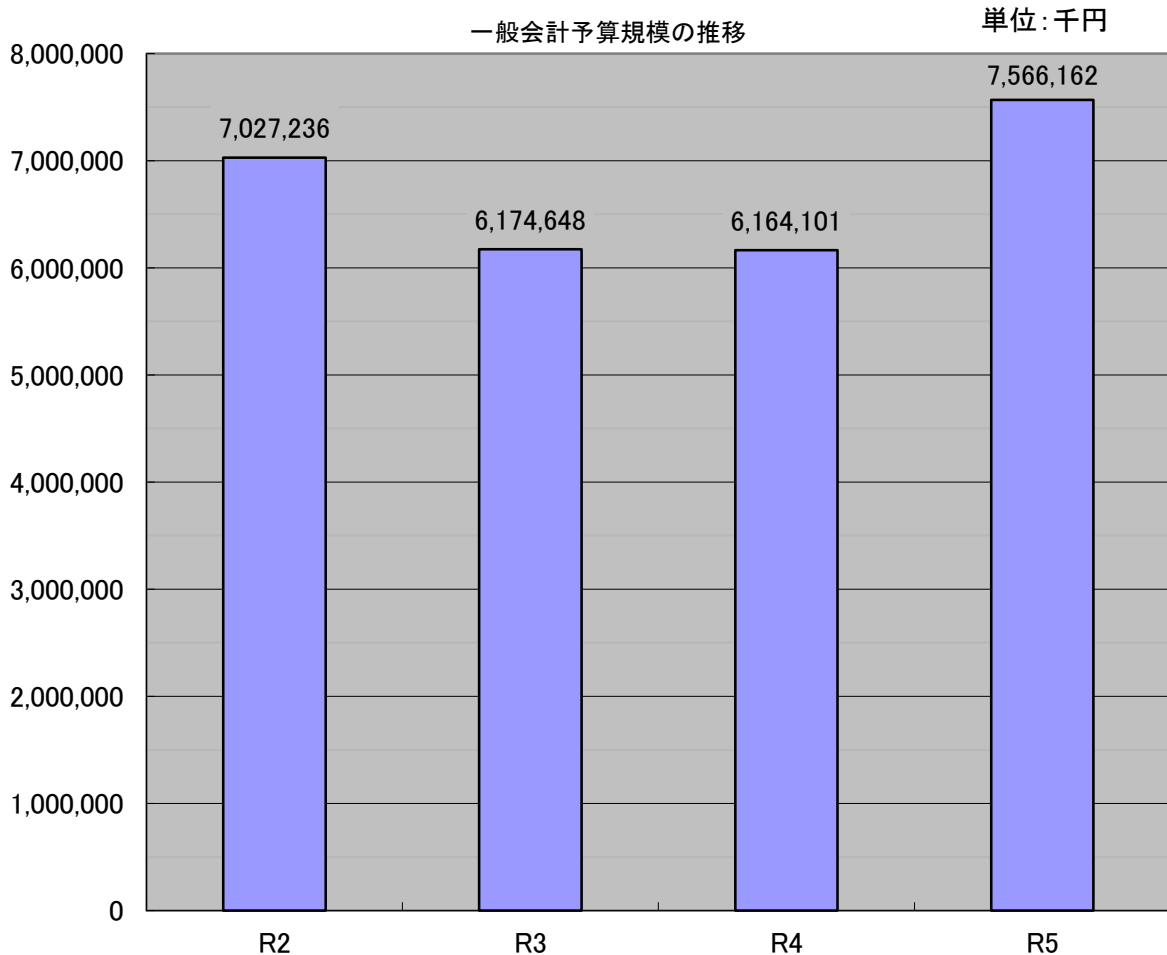
令和5年度当初予算

単位:千円

会計	令和5年度(A)		令和4年度(B)		比較(A)-(B)	
	当初予算額	構成比	当初予算額	構成比	増減額	増減率
一般会計	7,566,162	76.2%	6,164,101	72.5%	1,402,061	22.7%
特別会計	2,363,926	23.8%	2,343,111	27.5%	20,815	0.9%
・国民健康保険事業 (事業勘定)	1,019,212	10.3%	978,029	11.5%	41,183	4.2%
・国民健康保険事業 (直診勘定)	31,877	0.3%	32,852	0.4%	△ 975	-3.0%
・介護保険事業	874,837	8.8%	923,319	10.9%	△ 48,482	-5.3%
・後期高齢者医療事業	118,070	1.2%	119,089	1.4%	△ 1,019	-0.9%
・農業集落排水事業	59,555	0.6%	103,419	1.2%	△ 43,864	-42.4%
・公共下水道事業	260,375	2.6%	186,403	2.2%	73,972	39.7%
合計	9,930,088	100.0%	8,507,212	100.0%	1,422,876	16.7%

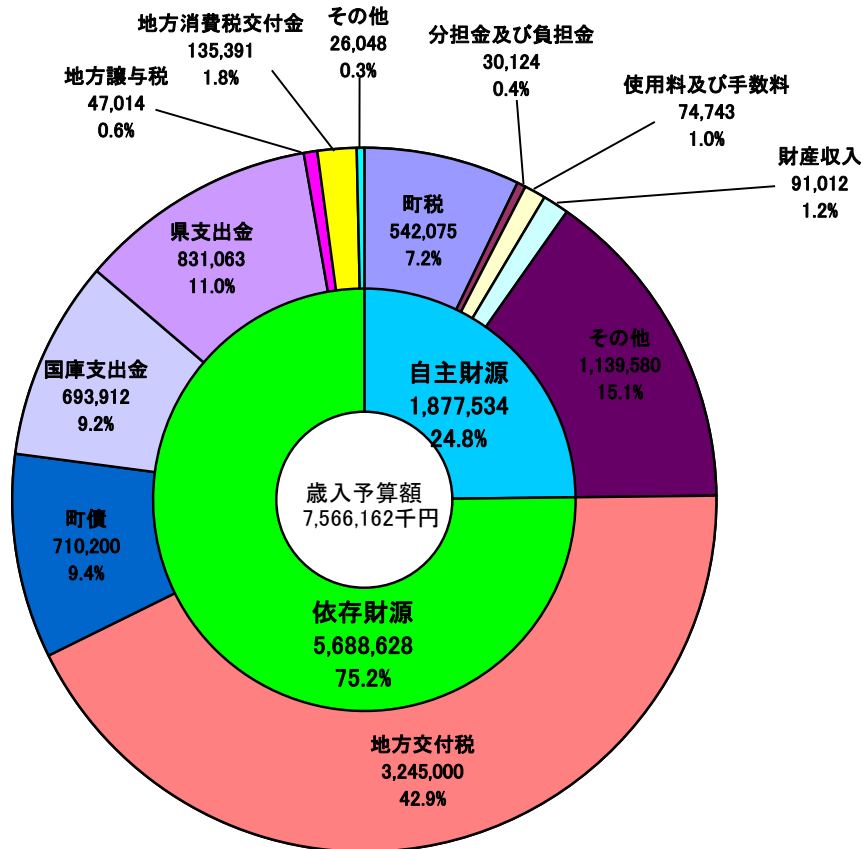
※水道事業 (企業会計)	1,302,885	815,290	487,595	59.8%
-----------------	-----------	---------	---------	-------

※R2より簡易水道事業(特別会計)→水道事業(企業会計) 予算額については収益定支出と資本的支出の合計額



令和5年度歳入予算額

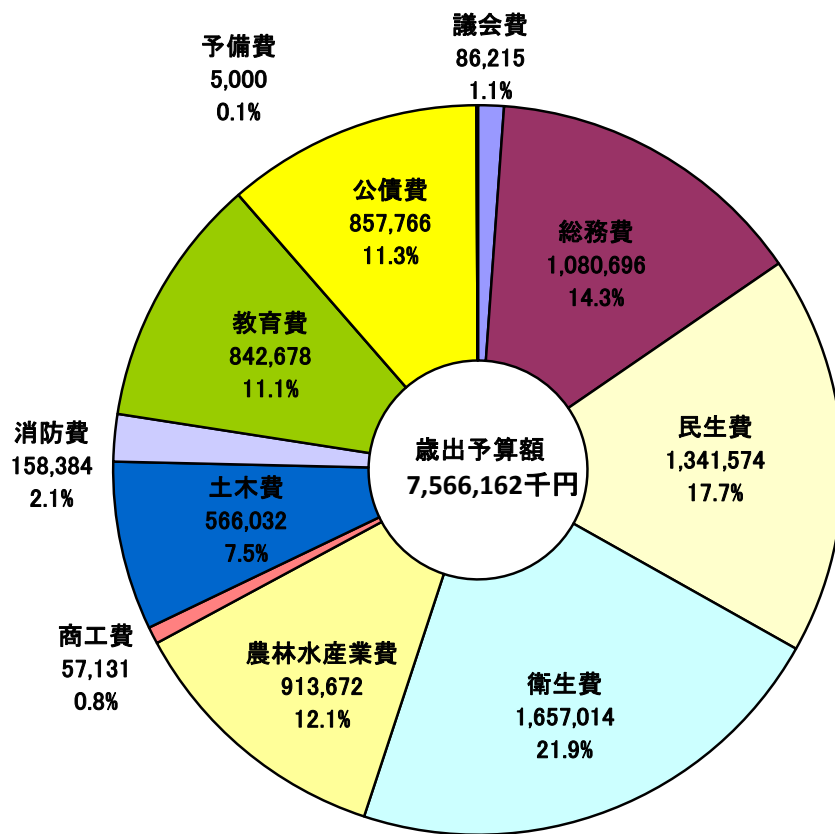
単位:千円



会計		令和5年度(A)		令和4年度(B)		比較(A)-(B)	
		当初予算額	構成比	当初予算額	構成比	増減額	増減率
自主財源	町税	542,075	7.2%	524,037	8.5%	18,038	3.4%
	分担金及び負担金	30,124	0.4%	28,538	0.5%	1,586	5.6%
	使用料及び手数料	74,743	1.0%	68,926	1.1%	5,817	8.4%
	財産収入	91,012	1.2%	97,035	1.6%	△ 6,023	-6.2%
	その他(寄附金・繰入金・繰越金・諸収入)	1,139,580	15.1%	477,855	7.8%	661,725	138.5%
	小計	1,877,534	24.8%	1,196,391	19.4%	681,143	56.9%
依存財源	地方交付税	3,245,000	42.9%	3,235,000	52.5%	10,000	0.3%
	町債	710,200	9.4%	414,600	6.7%	295,600	71.3%
	国庫支出金	693,912	9.2%	494,637	8.0%	199,275	40.3%
	県支出金	831,063	11.0%	629,138	10.2%	201,925	32.1%
	地方譲与税	47,014	0.6%	45,931	0.7%	1,083	2.4%
	地方消費税交付金 (増税分・社会保障財源含む)	135,391	1.8%	127,124	2.1%	8,267	6.5%
	その他(利子割交付金・環境性能割交付金等)	26,048	0.3%	21,280	0.3%	4,768	22.4%
小計	5,688,628	75.2%	4,967,710	80.6%	720,918	14.5%	
合計	7,566,162	100.0%	6,164,101	100.0%	1,402,061	22.7%	

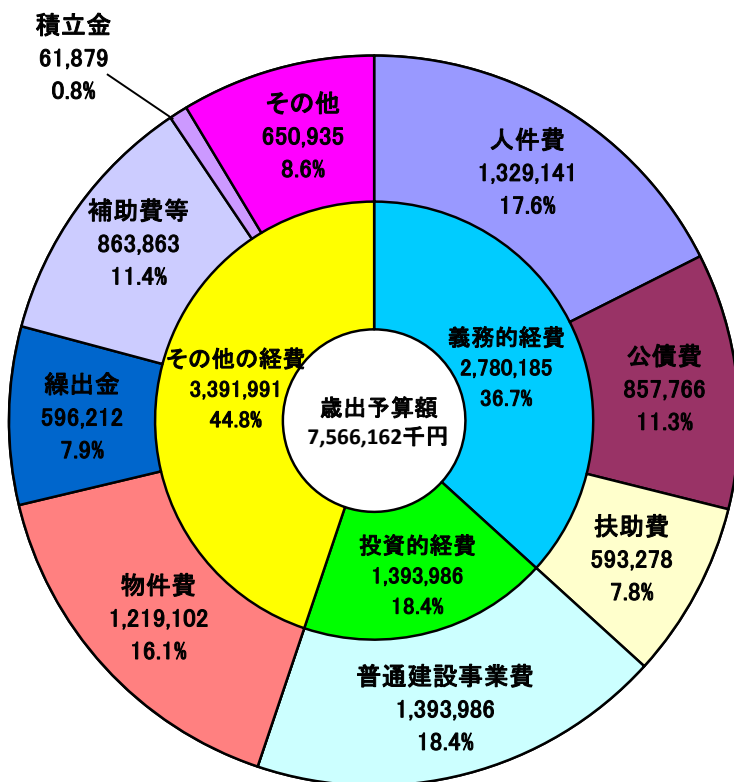
※地方消費税交付金のうち73,458千円(増税分・社会保障財源)については、民生費(障害福祉費(286,807千円)へ充当

令和5年度歳出予算額(目的別)



会計	令和5年度(A)		令和4年度(B)		比較(A)-(B)	
	当初予算額	構成比	当初予算額	構成比	増減額	増減率
議会費	86,215	1.1%	86,360	1.4%	△ 145	-0.2%
総務費	1,080,696	14.3%	1,076,671	17.5%	4,025	0.4%
民生費	1,341,574	17.7%	1,357,710	22.0%	△ 16,136	-1.2%
衛生費	1,657,014	21.9%	597,231	9.7%	1,059,783	177.4%
農林水産業費	913,672	12.1%	774,966	12.6%	138,706	17.9%
商工費	57,131	0.8%	79,265	1.3%	△ 22,134	-27.9%
土木費	566,032	7.5%	452,020	7.3%	114,012	25.2%
消防費	158,384	2.1%	213,002	3.5%	△ 54,618	-25.6%
教育費	842,678	11.1%	682,605	11.1%	160,073	23.5%
災害復旧費	0	0.0%	0	0.0%	0	0.0%
公債費	857,766	11.3%	839,271	13.6%	18,495	2.2%
諸支出金	0	0.0%	0	0.0%	0	0.0%
予備費	5,000	0.1%	5,000	0.1%	0	0.0%
合計	7,566,162	100.0%	6,164,101	100.0%	1,402,061	22.7%

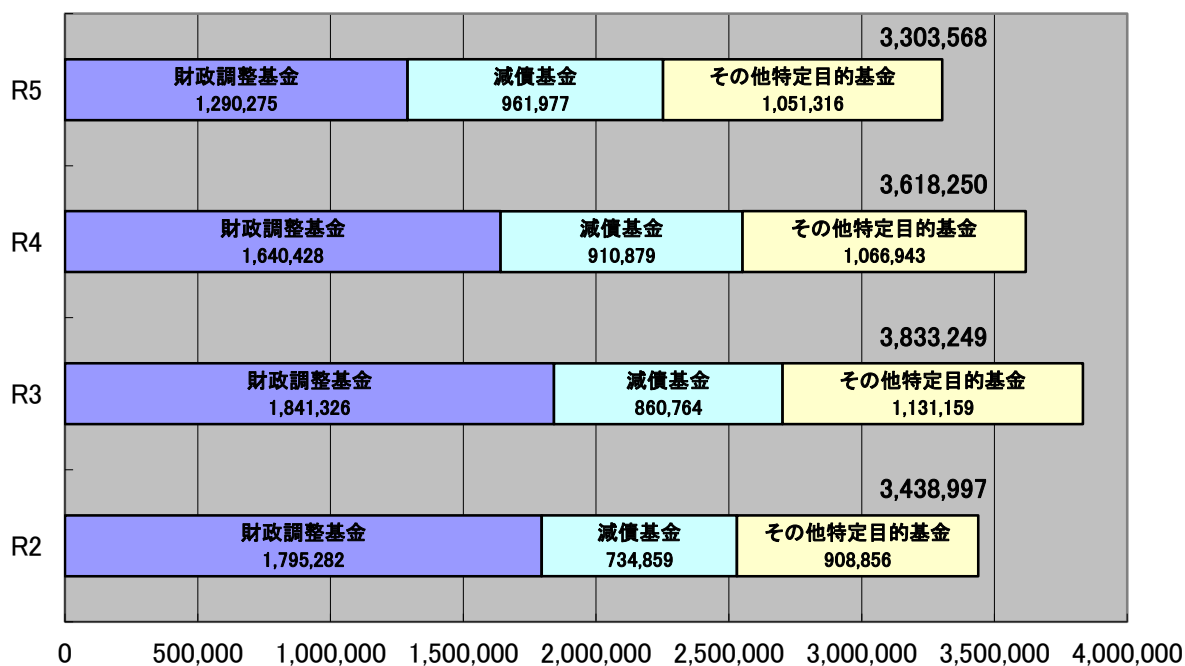
令和5年度歳出予算額(性質別)



会計		令和5年度(A)		令和4年度(B)		比較(A) - (B)	
		当初予算額	構成比	当初予算額	構成比	増減額	増減率
義務的経費	人件費	1,329,141	17.6%	1,334,326	21.6%	△ 5,185	-0.4%
	公債費	857,766	11.3%	839,271	13.6%	18,495	2.2%
	扶助費	593,278	7.8%	612,033	9.9%	△ 18,755	-3.1%
	小計	2,780,185	36.7%	2,785,630	45.2%	△ 5,445	-0.2%
投資的経費	普通建設事業費	1,393,986	18.4%	706,466	11.5%	687,520	97.3%
	災害復旧事業費	0	0.0%	0	0.0%	0	0.0%
	小計	1,393,986	18.4%	706,466	11.5%	687,520	97.3%
その他の経費	物件費	1,219,102	16.1%	1,042,702	16.9%	176,400	16.9%
	繰出金	596,212	7.9%	584,292	9.5%	11,920	2.0%
	補助費等	863,863	11.4%	883,708	14.3%	△ 19,845	-2.2%
	積立金	61,879	0.8%	60,109	1.0%	1,770	2.9%
	その他(維持補修費・投資及び出資金・貸付金・予備費)	650,935	8.6%	101,194	1.6%	549,741	543.3%
小計	3,391,991	44.8%	2,672,005	43.3%	719,986	26.9%	
合計		7,566,162	100.0%	6,164,101	100.0%	1,402,061	22.7%

基金残高の推移

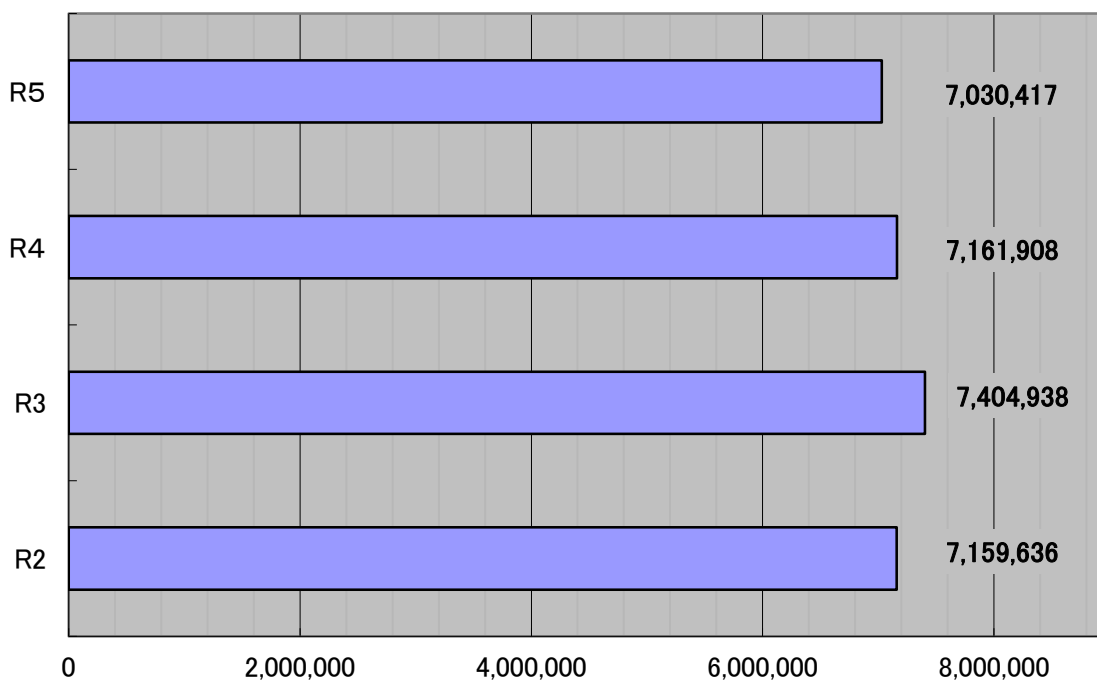
単位: 千円



令和3年度までは決算額、令和4年度以降は見込額です。

一般会計起債残高

単位: 千円



令和3年度までは決算額、令和4年度以降は令和5年度当初予算時の見込額です。