

令和4年度当初予算

単位:千円

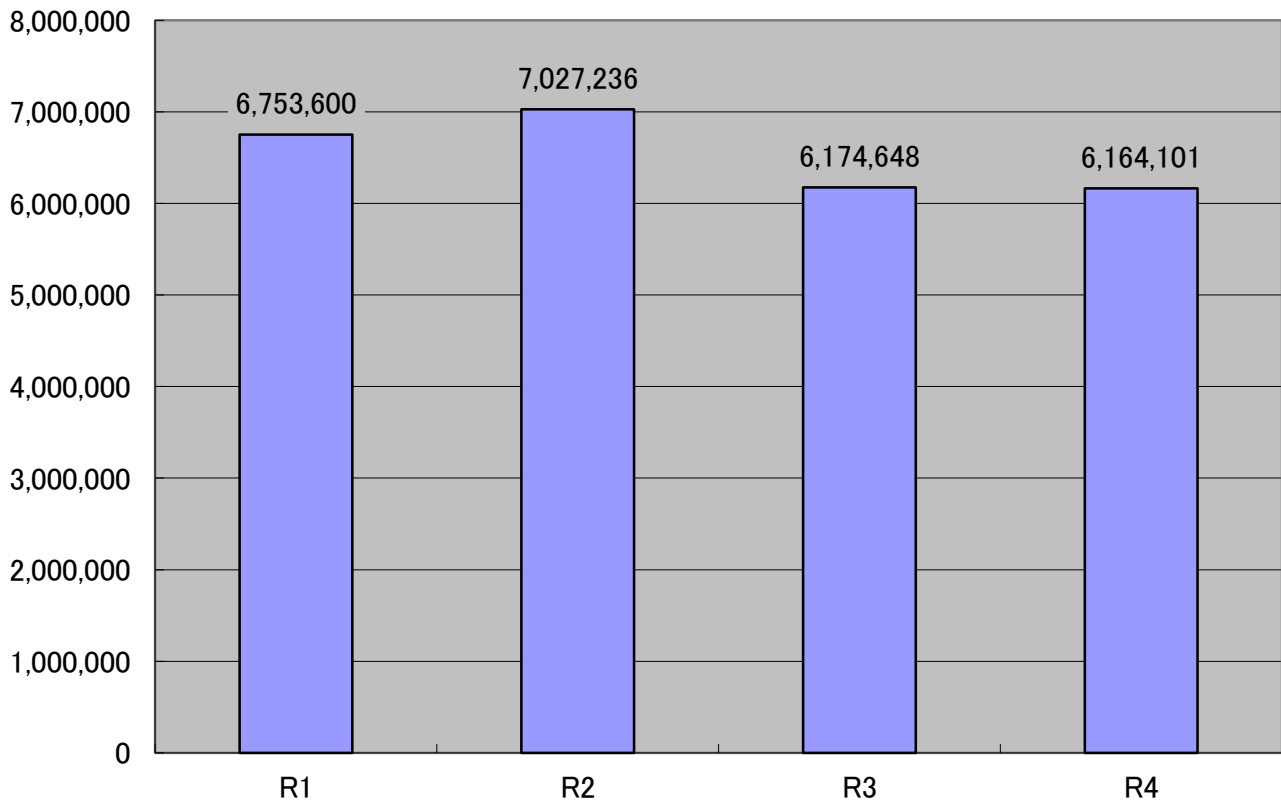
会計	令和4年度(A)		令和3年度(B)		比較(A)-(B)	
	当初予算額	構成比	当初予算額	構成比	増減額	増減率
一般会計	6,164,101	72.5%	6,174,648	71.9%	△ 10,547	-0.2%
特別会計	2,343,111	27.5%	2,409,501	28.1%	△ 66,390	-2.8%
・国民健康保険事業 (事業勘定)	978,029	11.5%	1,014,188	11.8%	△ 36,159	-3.6%
・国民健康保険事業 (直診勘定)	32,852	0.4%	29,909	0.3%	2,943	9.8%
・介護保険事業	923,319	10.9%	911,095	10.6%	12,224	1.3%
・後期高齢者医療事業	119,089	1.4%	103,255	1.2%	15,834	15.3%
・農業集落排水事業	103,419	1.2%	114,369	1.3%	△ 10,950	-9.6%
・公共下水道事業	186,403	2.2%	236,685	2.8%	△ 50,282	-21.2%
合計	8,507,212	100.0%	8,584,149	100.0%	△ 76,937	-0.9%

※水道事業 (企業会計)	815,290	778,982	36,308	4.7%
-----------------	---------	---------	--------	------

※R2より簡易水道事業(特別会計)→水道事業(企業会計) 予算額については収益定支出と資本的支出の合計額

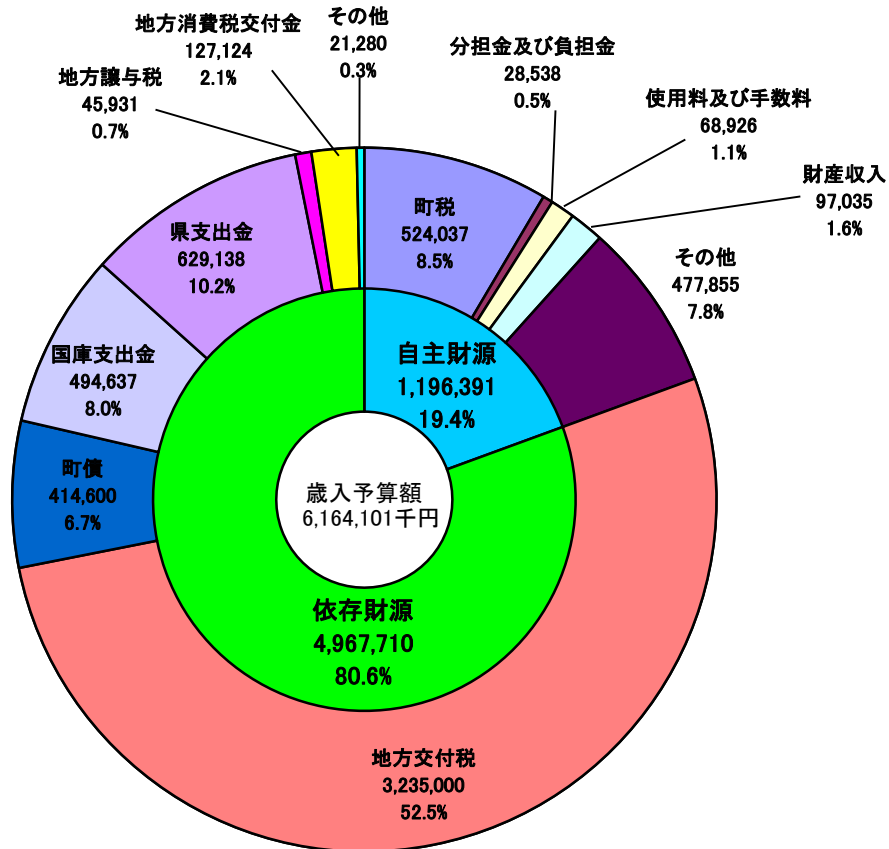
一般会計予算規模の推移

単位:千円



令和4年度歳入予算額

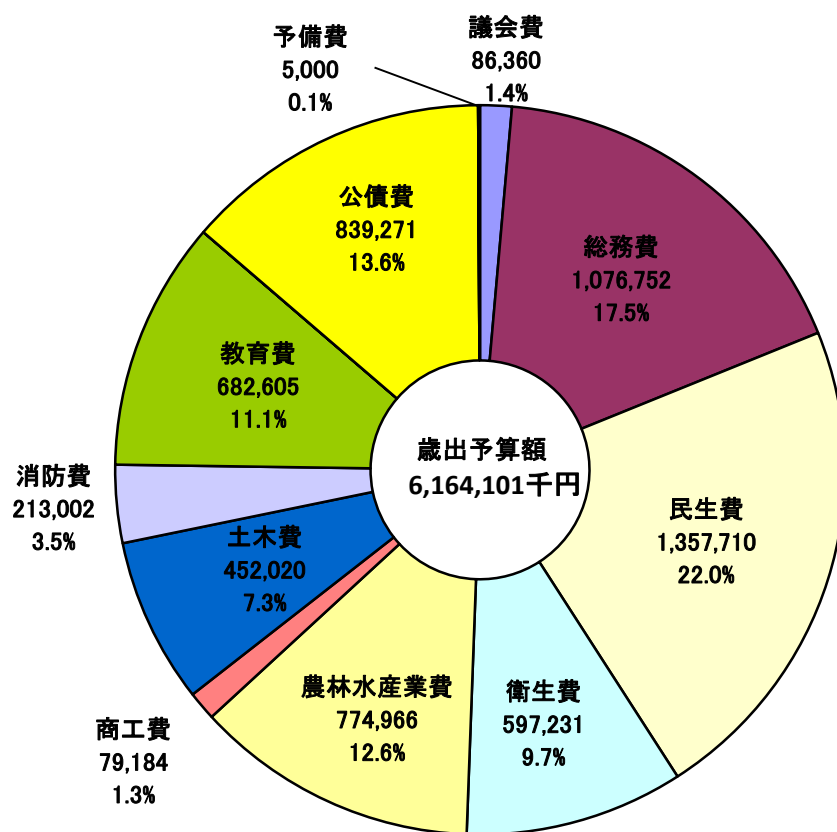
単位:千円



会計		令和4年度(A)		令和3年度(B)		比較(A)-(B)	
		当初予算額	構成比	当初予算額	構成比	増減額	増減率
自主財源	町税	524,037	8.5%	516,418	8.4%	7,619	1.5%
	分担金及び負担金	28,538	0.5%	32,024	0.5%	△ 3,486	-10.9%
	使用料及び手数料	68,926	1.1%	69,506	1.1%	△ 580	-0.8%
	財産収入	97,035	1.6%	81,811	1.3%	15,224	18.6%
	その他(寄附金・繰入金・繰越金・諸収入)	477,855	7.8%	436,503	7.1%	41,352	9.5%
	小計	1,196,391	19.4%	1,136,262	18.4%	60,129	5.3%
依存財源	地方交付税	3,235,000	52.5%	3,035,000	49.2%	200,000	6.6%
	町債	414,600	6.7%	606,100	9.8%	△ 191,500	-31.6%
	国庫支出金	494,637	8.0%	531,519	8.6%	△ 36,882	-6.9%
	県支出金	629,138	10.2%	684,225	11.1%	△ 55,087	-8.1%
	地方譲与税	45,931	0.7%	44,490	0.7%	1,441	3.2%
	地方消費税交付金 (増税分・社会保障財源含む)	127,124	2.1%	115,518	1.9%	11,606	10.0%
	その他(利子割交付金・環境性能割交付金等)	21,280	0.3%	21,534	0.3%	△ 254	-1.2%
小計	4,967,710	80.6%	5,038,386	81.6%	△ 70,676	-1.4%	
合計	6,164,101	100.0%	6,174,648	100.0%	△ 10,547	-0.2%	

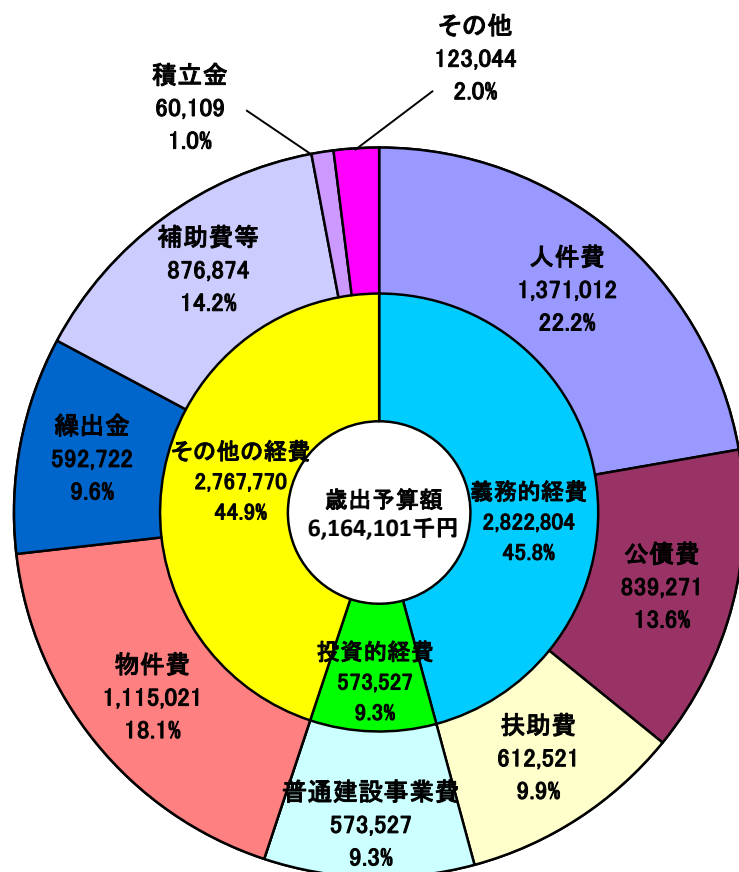
※地方消費税交付金のうち69,169千円(増税分・社会保障財源)については、民生費(障害福祉費(297,968千円)へ充当

令和4年度歳出予算額(目的別)



会計	令和4年度(A)		令和3年度(B)		比較(A)-(B)	
	当初予算額	構成比	当初予算額	構成比	増減額	増減率
議会費	86,360	1.4%	88,820	1.4%	△ 2,460	-2.8%
総務費	1,076,752	17.5%	935,046	15.1%	141,706	15.2%
民生費	1,357,710	22.0%	1,374,422	22.3%	△ 16,712	-1.2%
衛生費	597,231	9.7%	581,167	9.4%	16,064	2.8%
農林水産業費	774,966	12.6%	776,704	12.6%	△ 1,738	-0.2%
商工費	79,184	1.3%	49,011	0.8%	30,173	61.6%
土木費	452,020	7.3%	574,102	9.3%	△ 122,082	-21.3%
消防費	213,002	3.5%	222,598	3.6%	△ 9,596	-4.3%
教育費	682,605	11.1%	777,641	12.6%	△ 95,036	-12.2%
災害復旧費	0	0.0%	0	0.0%	0	0.0%
公債費	839,271	13.6%	790,137	12.8%	49,134	6.2%
諸支出金	0	0.0%	0	0.0%	0	0.0%
予備費	5,000	0.1%	5,000	0.1%	0	0.0%
合計	6,164,101	100.0%	6,174,648	100.0%	△ 10,547	-0.2%

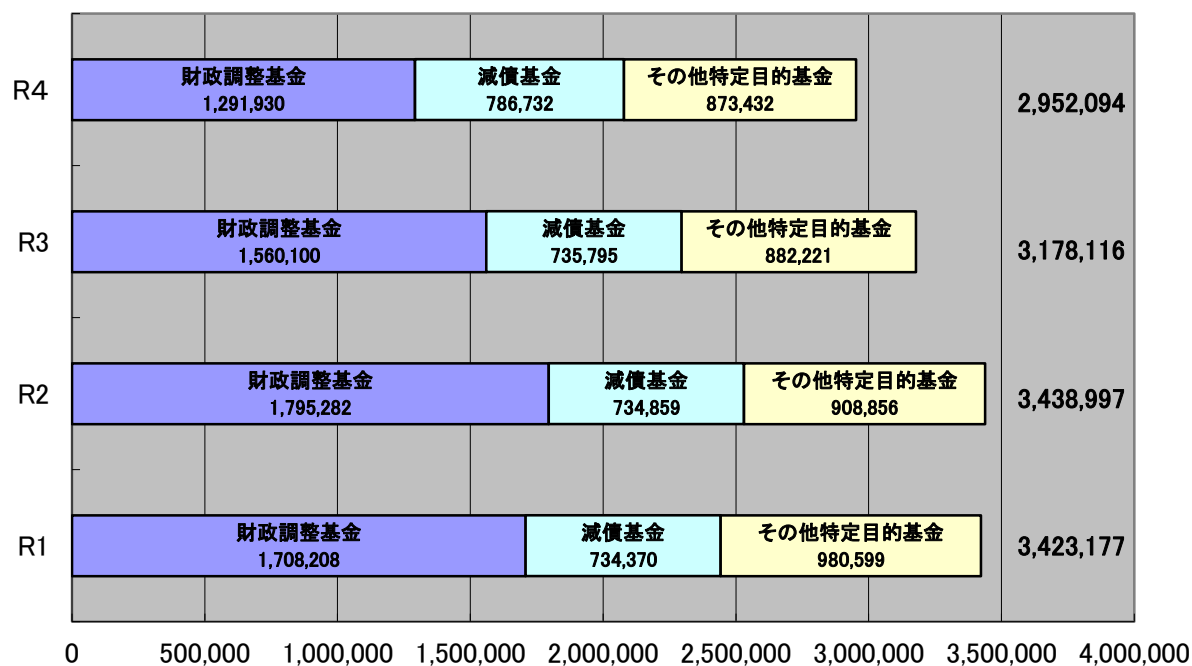
令和4年度歳出予算額(性質別)



会計		令和4年度(A)		令和3年度(B)		比較(A) - (B)	
		当初予算額	構成比	当初予算額	構成比	増減額	増減率
義務的経費	人件費	1,371,012	22.2%	1,349,923	21.9%	21,089	1.6%
	公債費	839,271	13.6%	790,137	12.8%	49,134	6.2%
	扶助費	612,521	9.9%	646,596	10.5%	△ 34,075	-5.3%
	小計	2,822,804	45.8%	2,786,656	45.1%	36,148	1.3%
投資的経費	普通建設事業費	573,527	9.3%	502,298	8.1%	71,229	14.2%
	災害復旧事業費	0	0.0%	0	0.0%	0	0.0%
	小計	573,527	9.3%	502,298	8.1%	71,229	14.2%
その他の経費	物件費	1,115,021	18.1%	1,271,020	20.6%	△ 155,999	-12.3%
	繰出金	592,722	9.6%	959,962	15.5%	△ 367,240	-38.3%
	補助費等	876,874	14.2%	535,431	8.7%	341,443	63.8%
	積立金	60,109	1.0%	4,142	0.1%	55,967	1351.2%
	その他(維持補修費・投資及び出資金・貸付金・予備費)	123,044	2.0%	115,139	1.9%	7,905	6.9%
	小計	2,767,770	44.9%	2,885,694	46.7%	△ 117,924	-4.1%
合計		6,164,101	100.0%	6,174,648	100.0%	△ 10,547	-0.2%

基金残高の推移

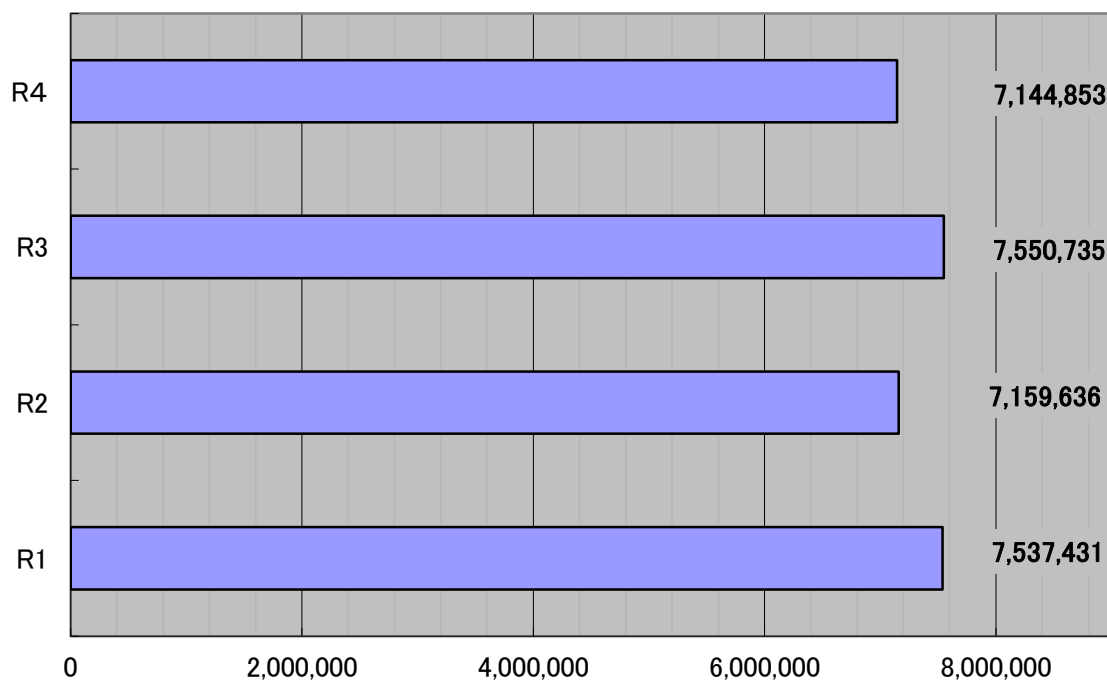
単位:千円



令和2年度までは決算額、令和3年度以降は見込額です。

一般会計起債残高

単位:千円



令和2年度までは決算額、令和3年度以降は令和4年度当初予算時の見込額です。