

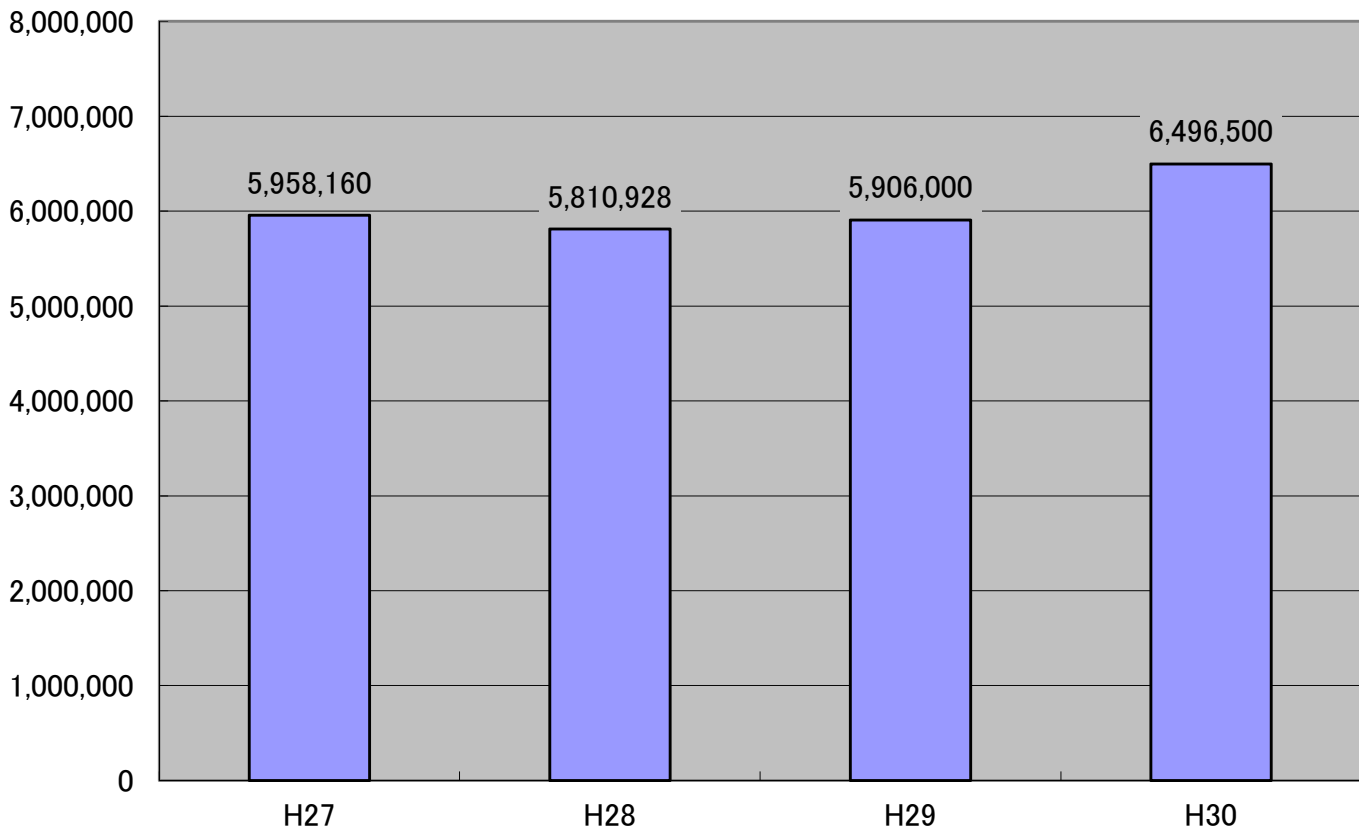
30年度当初予算

単位:千円

会計	平成30年度(A)		平成29年度(B)		比較(A)－(B)	
	当初予算額	構成比	当初予算額	構成比	増減額	増減率
一般会計	6,496,500	66.6%	5,906,000	59.7%	590,500	10.0%
特別会計	3,253,439	33.4%	3,994,540	40.3%	△ 741,101	-18.6%
・国民健康保険事業 (事業勘定)	924,960	9.5%	1,354,182	13.7%	△ 429,222	-31.7%
・国民健康保険事業 (直診勘定)	26,048	0.3%	25,154	0.3%	894	3.6%
・介護保険事業	946,059	9.7%	962,125	9.7%	△ 16,066	-1.7%
・後期高齢者医療事業	96,330	1.0%	96,000	1.0%	330	0.3%
・老人福祉施設事業	386,779	4.0%	342,369	3.5%	44,410	13.0%
・屠畜場事業	1,586	0.0%	1,648	0.0%	△ 62	-3.8%
・簡易水道事業	572,188	5.9%	969,661	9.8%	△ 397,473	-41.0%
・農業集落排水事業	134,049	1.4%	55,349	0.6%	78,700	142.2%
・公共下水道事業	165,440	1.7%	188,052	1.9%	△ 22,612	-12.0%
合計	9,749,939	100.0%	9,900,540	100.0%	△ 150,601	-1.5%

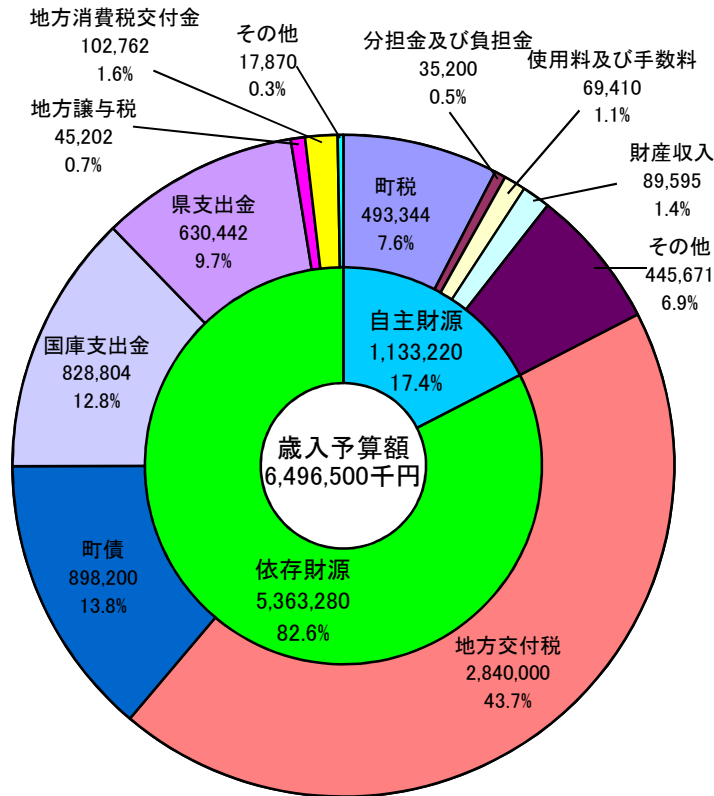
一般会計予算規模の推移

単位:千円



平成30年度歳入予算額

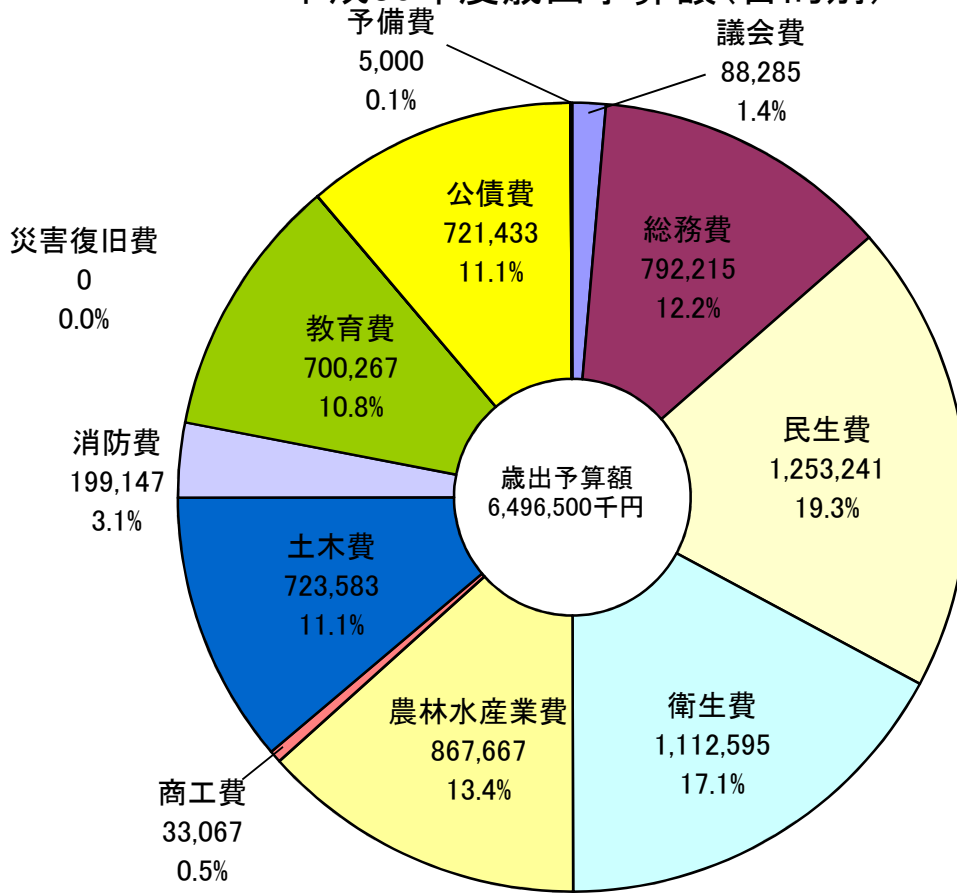
単位：千円



会計		平成30年度(A)		平成29年度(B)		比較(A) - (B)	
		当初予算額	構成比	当初予算額	構成比	増減額	増減率
自主財源	町税	493,344	7.6%	484,447	8.2%	8,897	1.8%
	分担金及び負担金	35,200	0.5%	34,923	0.6%	277	0.8%
	使用料及び手数料	69,410	1.1%	68,212	1.2%	1,198	1.8%
	財産収入	89,595	1.4%	86,827	1.5%	2,768	3.2%
	その他(寄附金・繰入金・繰越金・諸収入)	445,671	6.9%	410,740	7.0%	34,931	8.5%
	小計	1,133,220	17.4%	1,085,149	18.4%	48,071	4.4%
依存財源	地方交付税	2,840,000	43.7%	2,840,000	48.1%	0	0.0%
	町債	898,200	13.8%	506,800	8.6%	391,400	77.2%
	国庫支出金	828,804	12.8%	757,073	12.8%	71,731	9.5%
	県支出金	630,442	9.7%	553,988	9.4%	76,454	13.8%
	地方譲与税	45,202	0.7%	43,012	0.7%	2,190	5.1%
	地方消費税交付金	102,762	1.6%	101,922	1.7%	840	0.8%
	その他(利子割交付金・自動車取得税交付金等)	17,870	0.3%	18,056	0.3%	△ 186	-1.0%
小計	5,363,280	82.6%	4,820,851	81.6%	542,429	11.3%	
合計	6,496,500	100.0%	5,906,000	100.0%	590,500	10.0%	

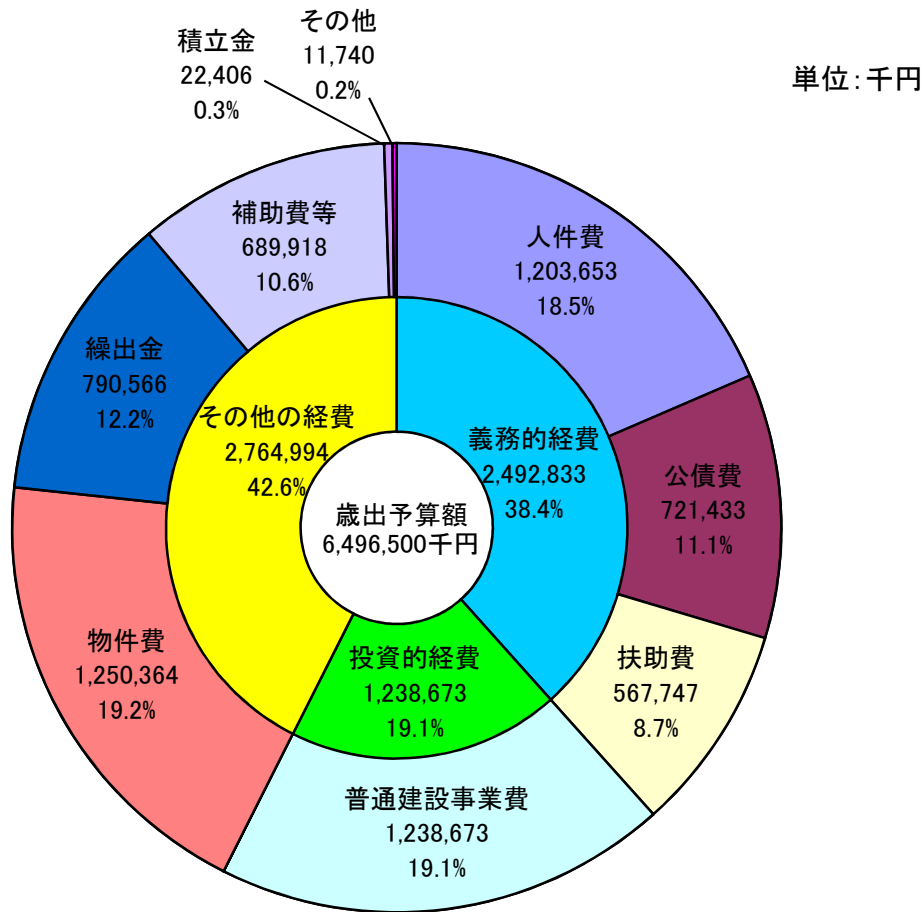
平成30年度歳出予算額(目的別)

単位:千円



会計	平成30年度(A)		平成29年度(B)		比較(A) - (B)	
	当初予算額	構成比	当初予算額	構成比	増減額	増減率
議会費	88,285	1.4%	89,812	1.5%	△ 1,527	-1.7%
総務費	792,215	12.2%	761,128	12.9%	31,087	4.1%
民生費	1,253,241	19.3%	1,324,139	22.4%	△ 70,898	-5.4%
衛生費	1,112,595	17.1%	581,647	9.8%	530,948	91.3%
農林水産業費	867,667	13.4%	765,365	13.0%	102,302	13.4%
商工費	33,067	0.5%	27,477	0.5%	5,590	20.3%
土木費	723,583	11.1%	709,933	12.0%	13,650	1.9%
消防費	199,147	3.1%	197,490	3.3%	1,657	0.8%
教育費	700,267	10.8%	722,191	12.2%	△ 21,924	-3.0%
災害復旧費	0	0.0%	0	0.0%	0	0.0%
公債費	721,433	11.1%	721,818	12.2%	△ 385	-0.1%
諸支出金	0	0.0%	0	0.0%	0	0.0%
予備費	5,000	0.1%	5,000	0.1%	0	0.0%
合計	6,496,500	100.0%	5,906,000	100.0%	590,500	10.0%

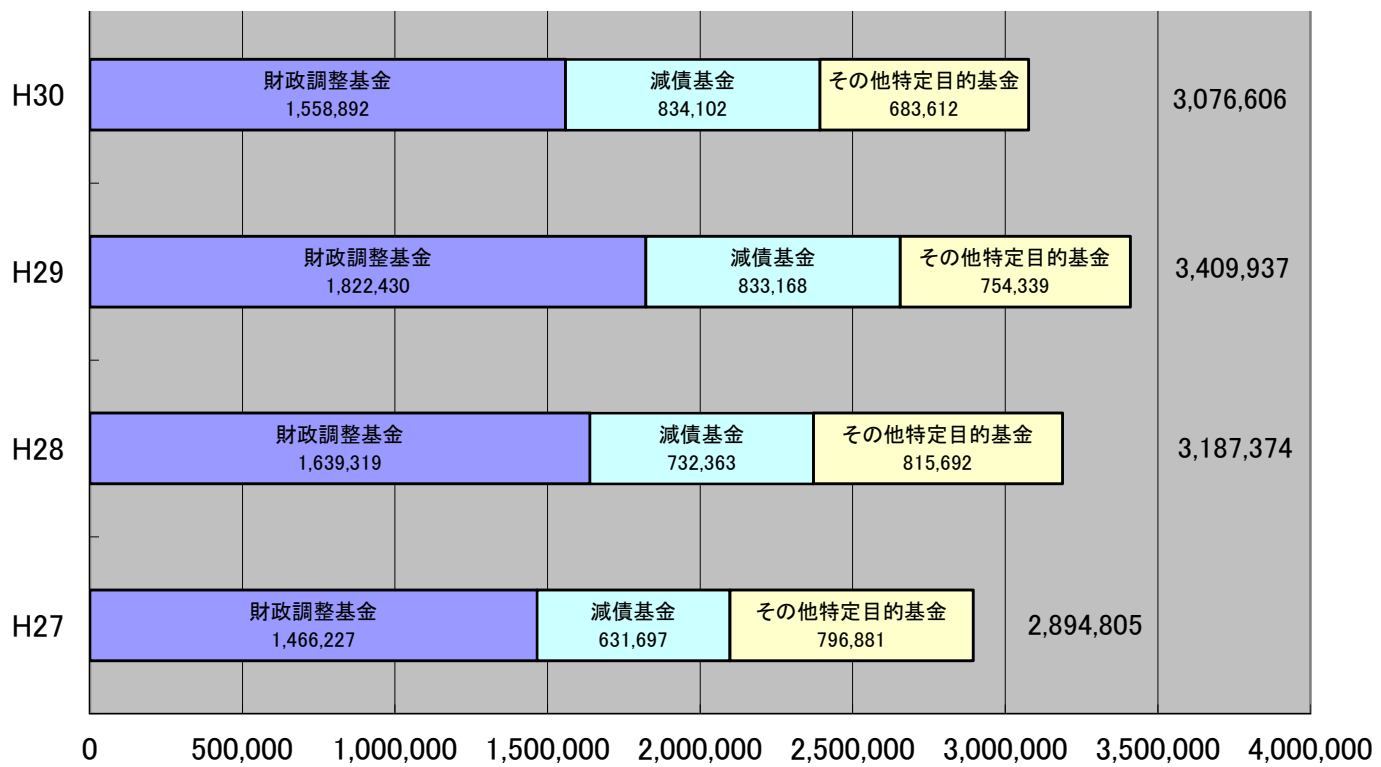
平成30年度歳出予算額(性質別)



会計	平成30年度(A)		平成29年度(B)		比較(A) - (B)		
	当初予算額	構成比	当初予算額	構成比	増減額	増減率	
義務的経費	人件費	1,203,653	18.5%	1,141,205	19.3%	62,448	5.5%
	公債費	721,433	11.1%	721,818	12.2%	△ 385	-0.1%
	扶助費	567,747	8.7%	559,192	9.5%	8,555	1.5%
	小計	2,492,833	38.4%	2,422,215	41.0%	70,618	2.9%
投資的経費	普通建設事業費	1,238,673	19.1%	750,968	12.7%	487,705	64.9%
	災害復旧事業費	0	0.0%	0	0.0%	0	0.0%
	小計	1,238,673	19.1%	750,968	12.7%	487,705	64.9%
その他の経費	物件費	1,250,364	19.2%	1,250,414	21.2%	△ 50	0.0%
	繰出金	790,566	12.2%	778,181	13.2%	12,385	1.6%
	補助費等	689,918	10.6%	663,611	11.2%	26,307	4.0%
	積立金	22,406	0.3%	23,537	0.4%	△ 1,131	-4.8%
	その他(維持補修費・投資及び出資金・貸付金・予備費)	11,740	0.2%	17,074	0.3%	△ 5,334	-31.2%
小計	2,764,994	42.6%	2,732,817	46.3%	32,177	1.2%	
合計	6,496,500	100.0%	5,906,000	100.0%	590,500	10.0%	

基金残高の推移

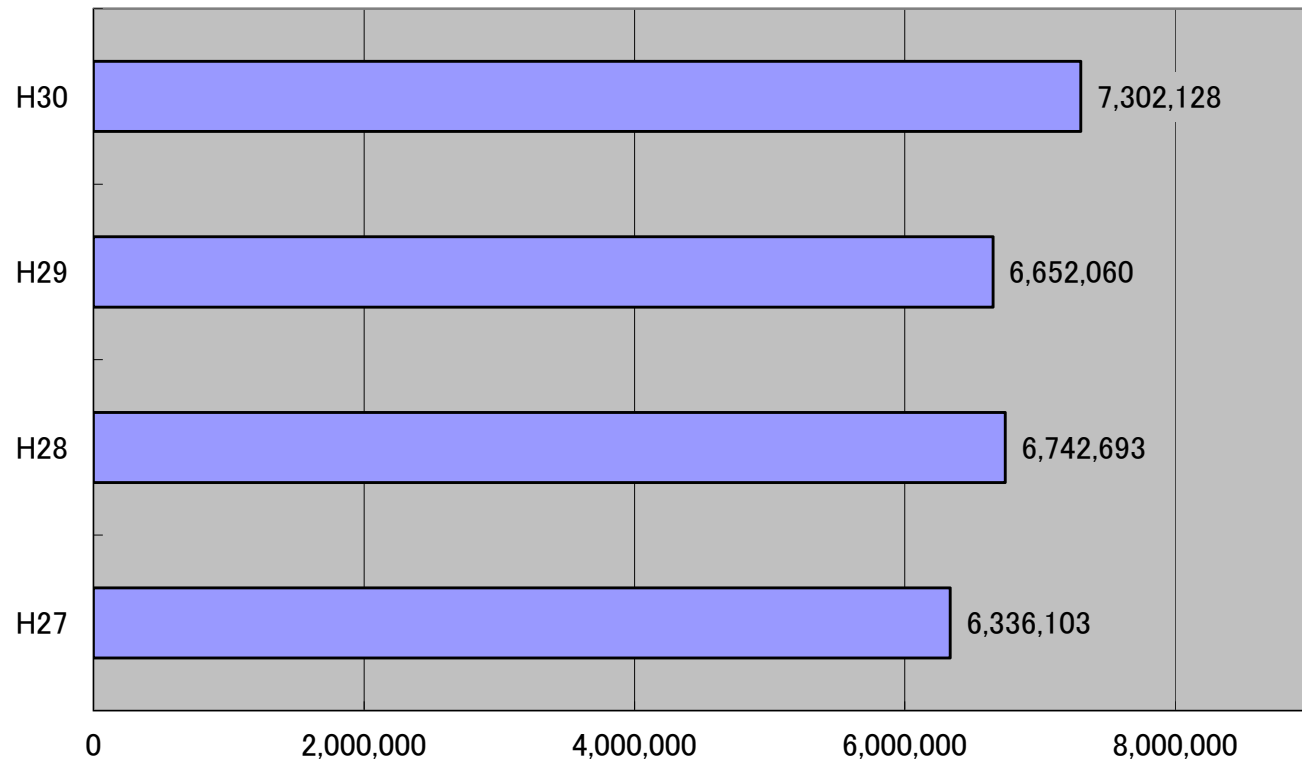
単位: 千円



28年度までは決算額、29年度以降は当初予算時の見込額です。

一般会計起債残高

単位：千円



28年度までは決算額、29年度及び30年度は30年度当初予算時の見込額です。