

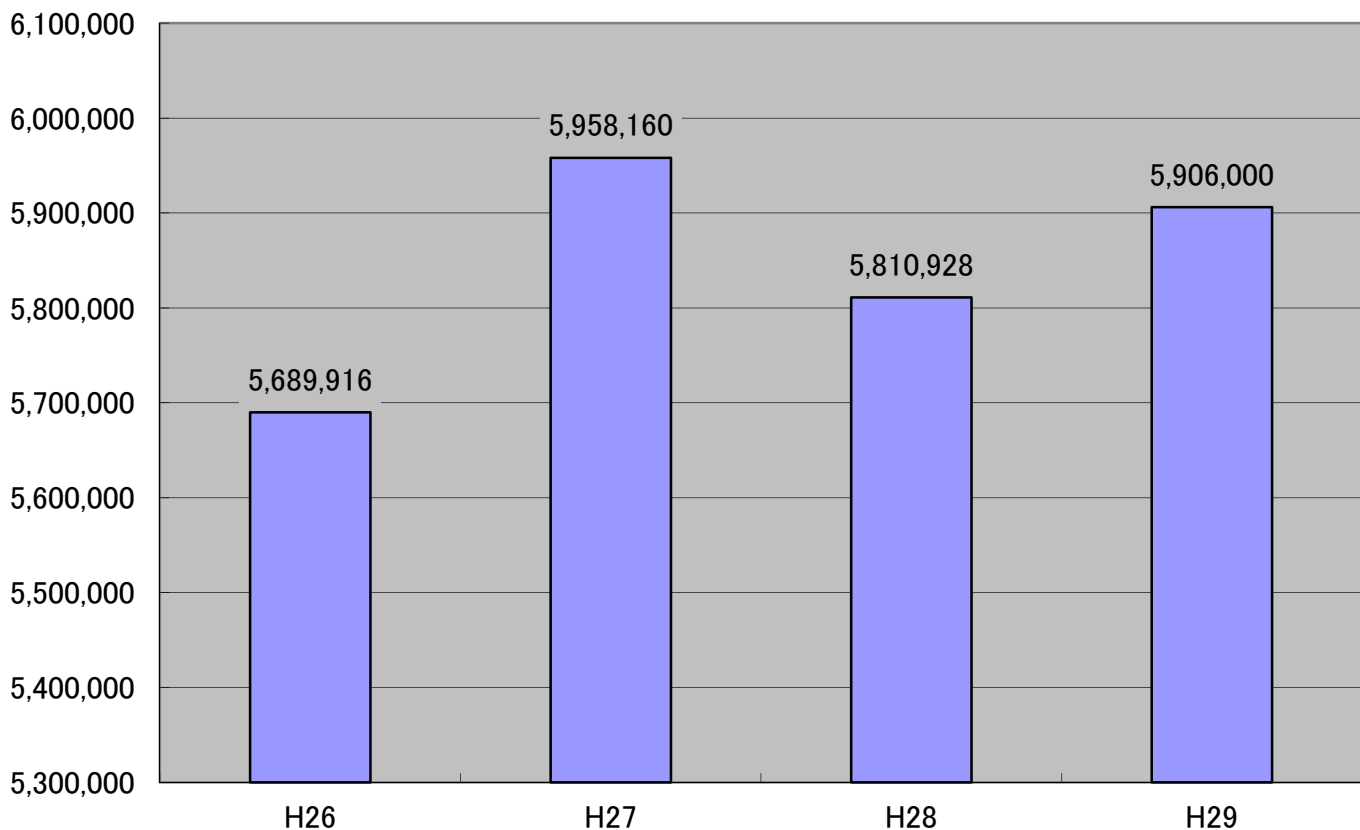
# 29年度当初予算

単位:千円

会計	平成29年度(A)		平成28年度(B)		比較(A)-(B)	
	当初予算額	構成比	当初予算額	構成比	増減額	増減率
一般会計	5,906,000	59.7%	5,810,928	57.0%	95,072	1.6%
特別会計	3,994,540	40.3%	4,376,297	43.0%	△ 381,757	-8.7%
・国民健康保険事業 (事業勘定)	1,354,182	13.7%	1,355,957	13.3%	△ 1,775	-0.1%
・国民健康保険事業 (直診勘定)	25,154	0.3%	24,989	0.2%	165	0.7%
・介護保険事業	962,125	9.7%	948,533	9.3%	13,592	1.4%
・後期高齢者医療事業	96,000	1.0%	97,900	1.0%	△ 1,900	-1.9%
・老人福祉施設事業	342,369	3.5%	367,321	3.6%	△ 24,952	-6.8%
・屠畜場事業	1,648	0.0%	10,034	0.1%	△ 8,386	-83.6%
・簡易水道事業	969,661	9.8%	1,337,899	13.1%	△ 368,238	-27.5%
・農業集落排水事業	55,349	0.6%	45,630	0.4%	9,719	21.3%
・公共下水道事業	188,052	1.9%	188,034	1.8%	18	0.0%
合計	9,900,540	100.0%	10,187,225	100.0%	△ 286,685	-2.8%

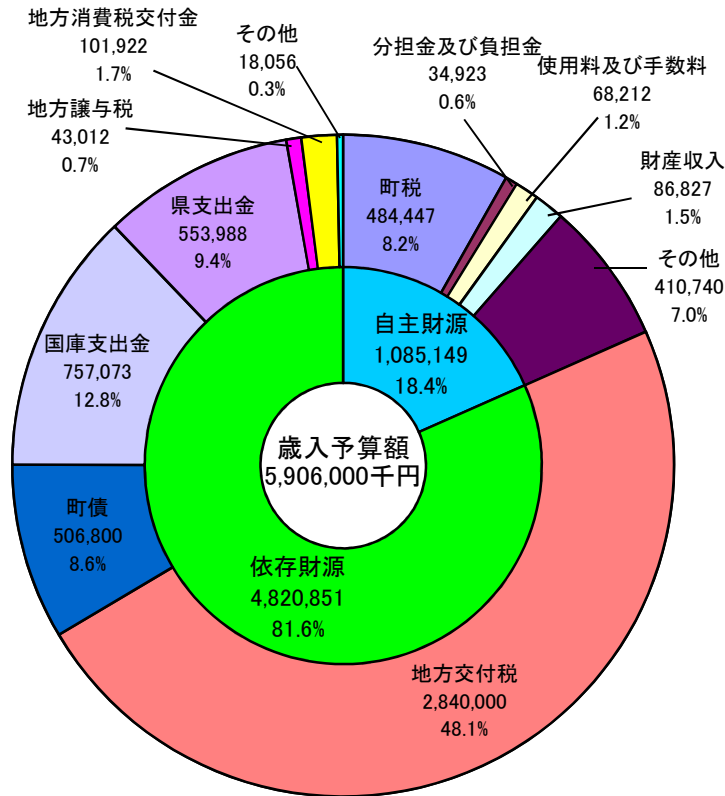
## 一般会計予算規模の推移

単位:千円



# 平成29年度歳入予算額

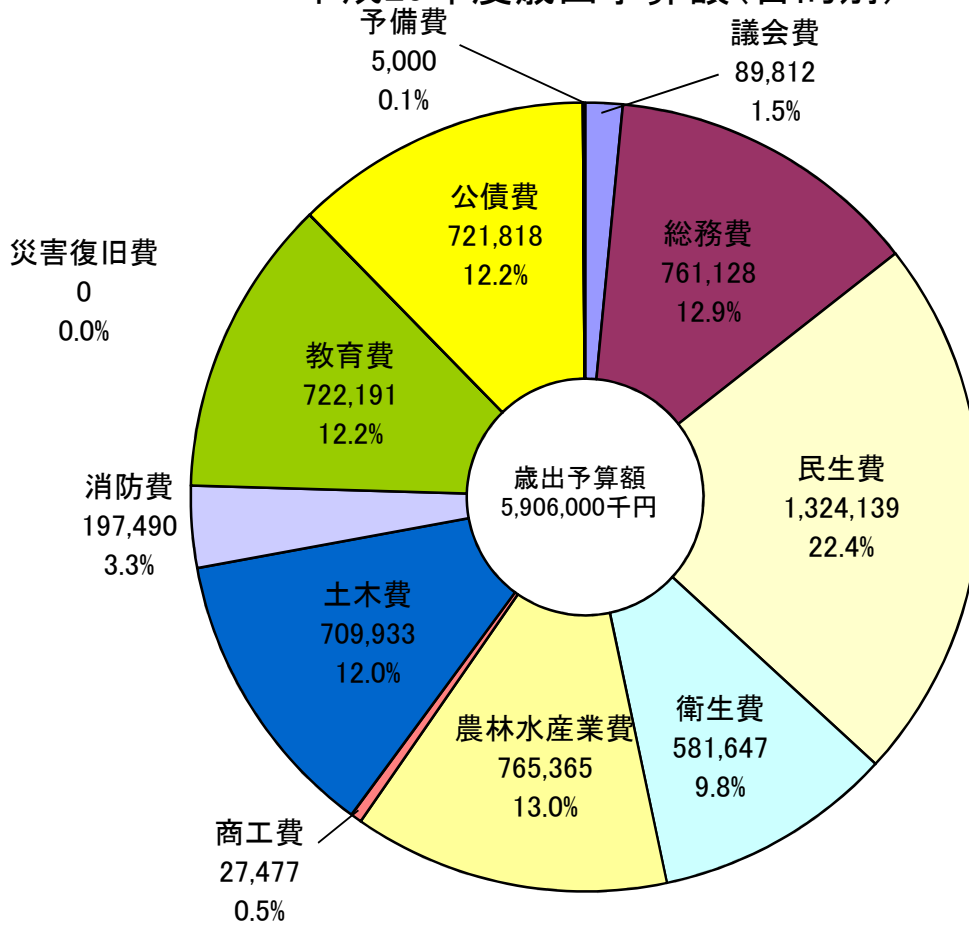
単位：千円



会計		平成29年度(A)		平成28年度(B)		比較(A) - (B)	
		当初予算額	構成比	当初予算額	構成比	増減額	増減率
自主財源	町税	484,447	8.2%	485,792	8.4%	△ 1,345	-0.3%
	分担金及び負担金	34,923	0.6%	37,609	0.6%	△ 2,686	-7.1%
	使用料及び手数料	68,212	1.2%	68,479	1.2%	△ 267	-0.4%
	財産収入	86,827	1.5%	79,936	1.4%	6,891	8.6%
	その他(寄附金・繰入金・繰越金・諸収入)	410,740	7.0%	361,563	6.2%	49,177	13.6%
	小計	1,085,149	18.4%	1,033,379	17.8%	51,770	5.0%
依存財源	地方交付税	2,840,000	48.1%	2,840,000	48.9%	0	0.0%
	町債	506,800	8.6%	436,900	7.5%	69,900	16.0%
	国庫支出金	757,073	12.8%	790,520	13.6%	△ 33,447	-4.2%
	県支出金	553,988	9.4%	544,339	9.4%	9,649	1.8%
	地方譲与税	43,012	0.7%	37,759	0.6%	5,253	13.9%
	地方消費税交付金	101,922	1.7%	110,000	1.9%	△ 8,078	-7.3%
	その他(利子割交付金・自動車取得税交付金等)	18,056	0.3%	18,031	0.3%	25	0.1%
小計	4,820,851	81.6%	4,777,549	82.2%	43,302	0.9%	
合計	5,906,000	100.0%	5,810,928	100.0%	95,072	1.6%	

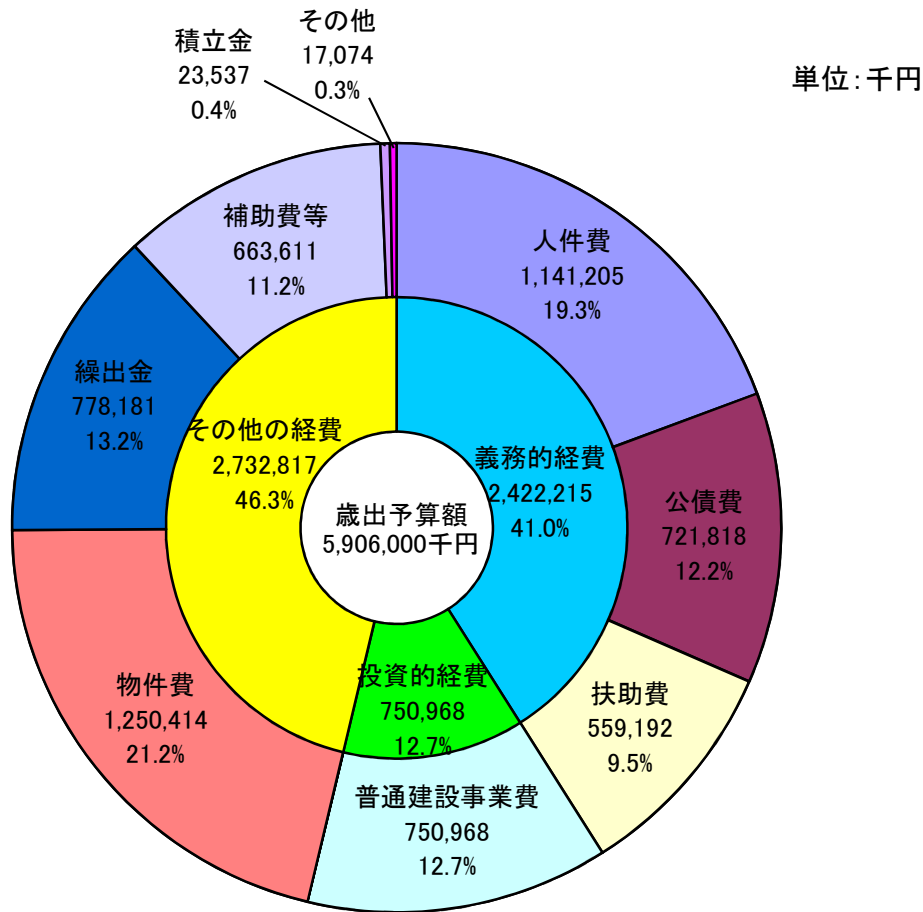
# 平成29年度歳出予算額(目的別)

単位:千円



会計	平成29年度(A)		平成28年度(B)		比較(A) - (B)	
	当初予算額	構成比	当初予算額	構成比	増減額	増減率
議会費	89,812	1.5%	91,195	1.6%	△ 1,383	-1.5%
総務費	761,128	12.9%	852,049	14.7%	△ 90,921	-10.7%
民生費	1,324,139	22.4%	1,314,302	22.6%	9,837	0.7%
衛生費	581,647	9.8%	489,178	8.4%	92,469	18.9%
農林水産業費	765,365	13.0%	739,358	12.7%	26,007	3.5%
商工費	27,477	0.5%	36,154	0.6%	△ 8,677	-24.0%
土木費	709,933	12.0%	768,779	13.2%	△ 58,846	-7.7%
消防費	197,490	3.3%	214,147	3.7%	△ 16,657	-7.8%
教育費	722,191	12.2%	653,198	11.2%	68,993	10.6%
災害復旧費	0	0.0%	0	0.0%	0	0.0%
公債費	721,818	12.2%	647,568	11.1%	74,250	11.5%
諸支出金	0	0.0%	0	0.0%	0	0.0%
予備費	5,000	0.1%	5,000	0.1%	0	0.0%
合計	5,906,000	100.0%	5,810,928	100.0%	95,072	1.6%

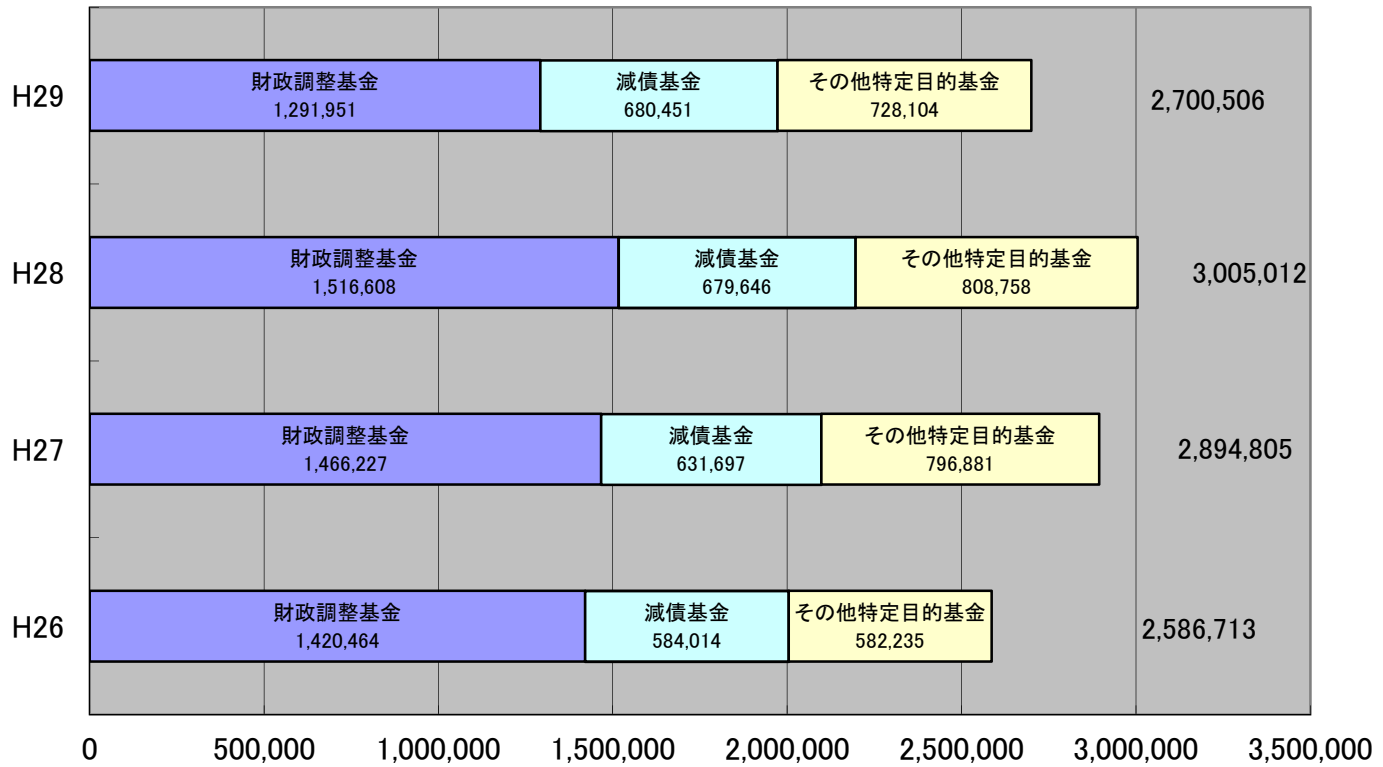
# 平成29年度歳出予算額(性質別)



会計		平成29年度(A)		平成28年度(B)		比較(A) - (B)	
		当初予算額	構成比	当初予算額	構成比	増減額	増減率
義務的経費	人件費	1,141,205	19.3%	1,142,122	19.7%	△ 917	-0.1%
	公債費	721,818	12.2%	647,568	11.1%	74,250	11.5%
	扶助費	559,192	9.5%	534,414	9.2%	24,778	4.6%
	小計	2,422,215	41.0%	2,324,104	40.0%	98,111	4.2%
投資的経費	普通建設事業費	750,968	12.7%	683,919	11.8%	67,049	9.8%
	災害復旧事業費	0	0.0%	0	0.0%	0	0.0%
	小計	750,968	12.7%	683,919	11.8%	67,049	9.8%
その他の経費	物件費	1,250,414	21.2%	1,218,668	21.0%	31,746	2.6%
	繰出金	778,181	13.2%	786,431	13.5%	△ 8,250	-1.0%
	補助費等	663,611	11.2%	766,746	13.2%	△ 103,135	-13.5%
	積立金	23,537	0.4%	17,016	0.3%	6,521	38.3%
	その他(維持補修費・投資及び出資金・貸付金・予備費)	17,074	0.3%	14,044	0.2%	3,030	21.6%
	小計	2,732,817	46.3%	2,802,905	48.2%	△ 70,088	-2.5%
合計		5,906,000	100.0%	5,810,928	100.0%	95,072	1.6%

# 基金残高の推移

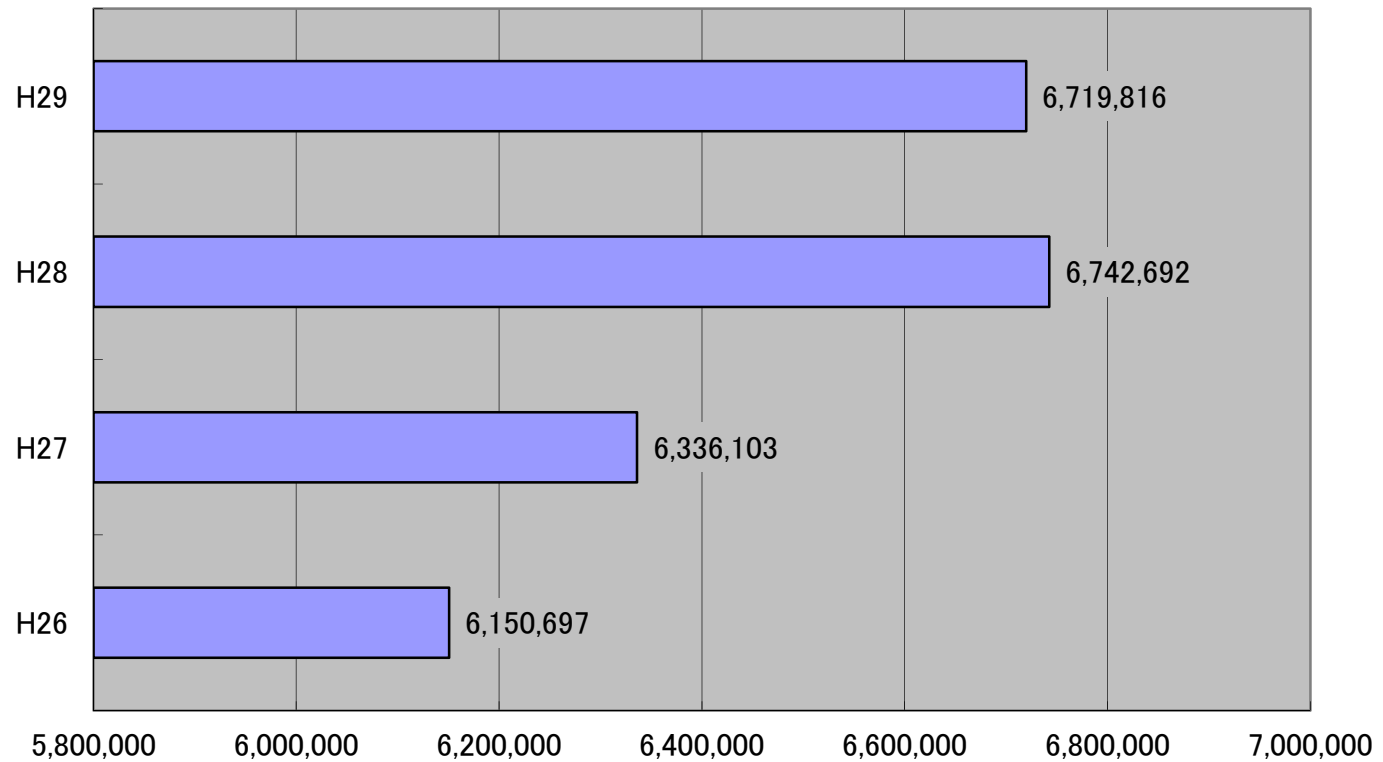
単位：千円



27年度までは決算額、28年度及び29年度は29年度当初予算時の見込額です。

# 一般会計起債残高

単位：千円



27年度までは決算額、28年度及び29年度は29年度当初予算時の見込額です。