

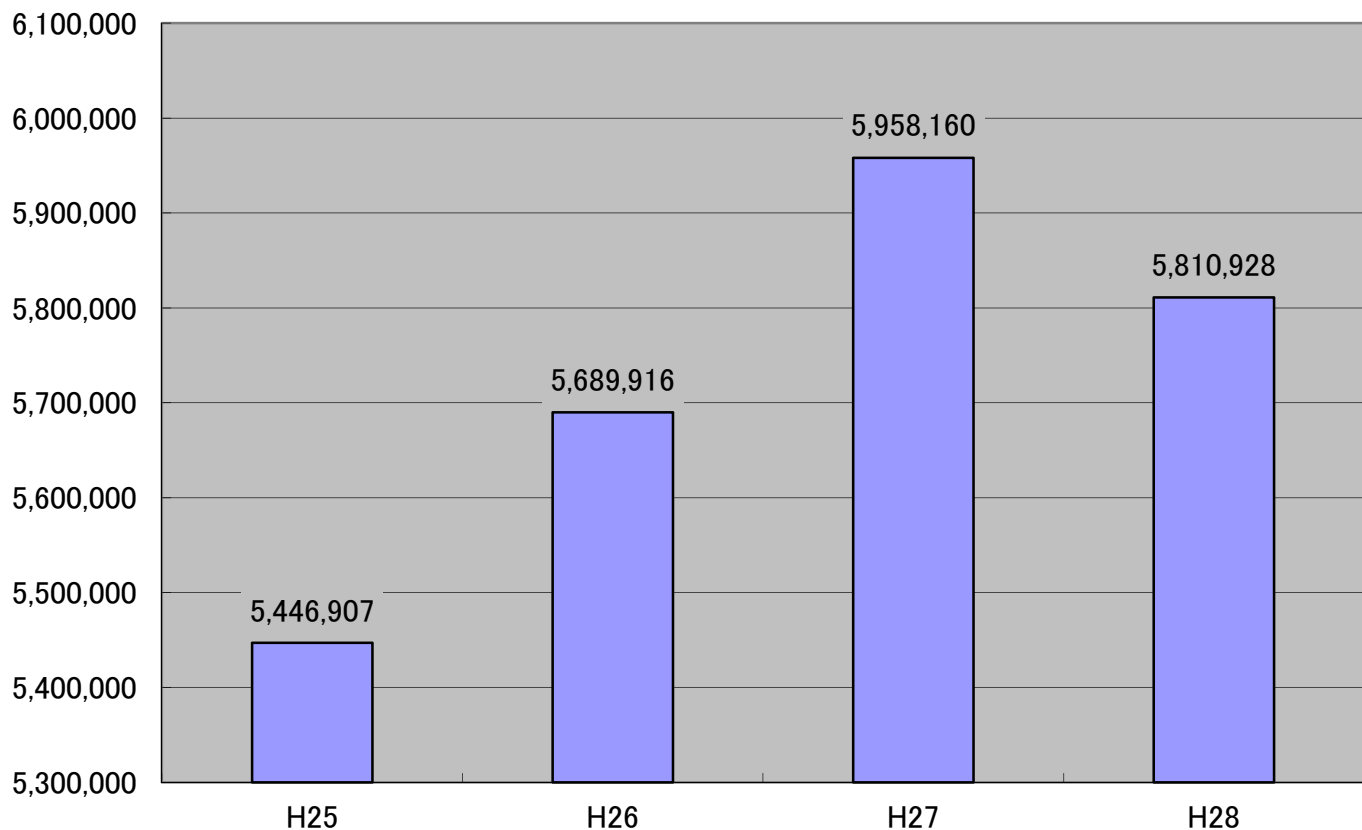
# 28年度当初予算

単位:千円

会計	平成28年度(A)		平成27年度(B)		比較(A)－(B)	
	当初予算額	構成比	当初予算額	構成比	増減額	増減率
一般会計	5,810,928	57.0%	5,958,160	57.1%	△ 147,232	-2.5%
特別会計	4,376,297	43.0%	4,474,503	42.9%	△ 98,206	-2.2%
・国民健康保険事業 (事業勘定)	1,355,957	13.3%	1,295,992	12.4%	59,965	4.6%
・国民健康保険事業 (直診勘定)	24,989	0.2%	25,554	0.2%	△ 565	-2.2%
・介護保険事業	948,533	9.3%	919,915	8.8%	28,618	3.1%
・後期高齢者医療事業	97,900	1.0%	97,554	0.9%	346	0.4%
・老人福祉施設事業	367,321	3.6%	359,061	3.4%	8,260	2.3%
・屠畜場事業	10,034	0.1%	2,930	0.0%	7,104	242.5%
・簡易水道事業	1,337,899	13.1%	1,520,938	14.6%	△ 183,039	-12.0%
・農業集落排水事業	45,630	0.4%	54,555	0.5%	△ 8,925	-16.4%
・公共下水道事業	188,034	1.8%	198,004	1.9%	△ 9,970	-5.0%
合計	10,187,225	100.0%	10,432,663	100.0%	△ 245,438	-2.4%

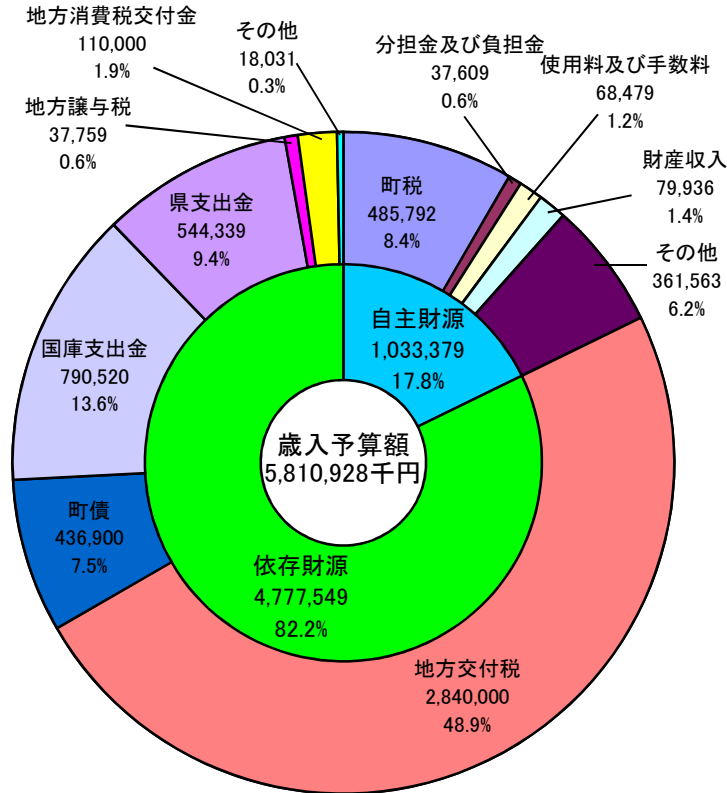
## 一般会計予算規模の推移

単位:千円



# 平成28年度歳入予算額

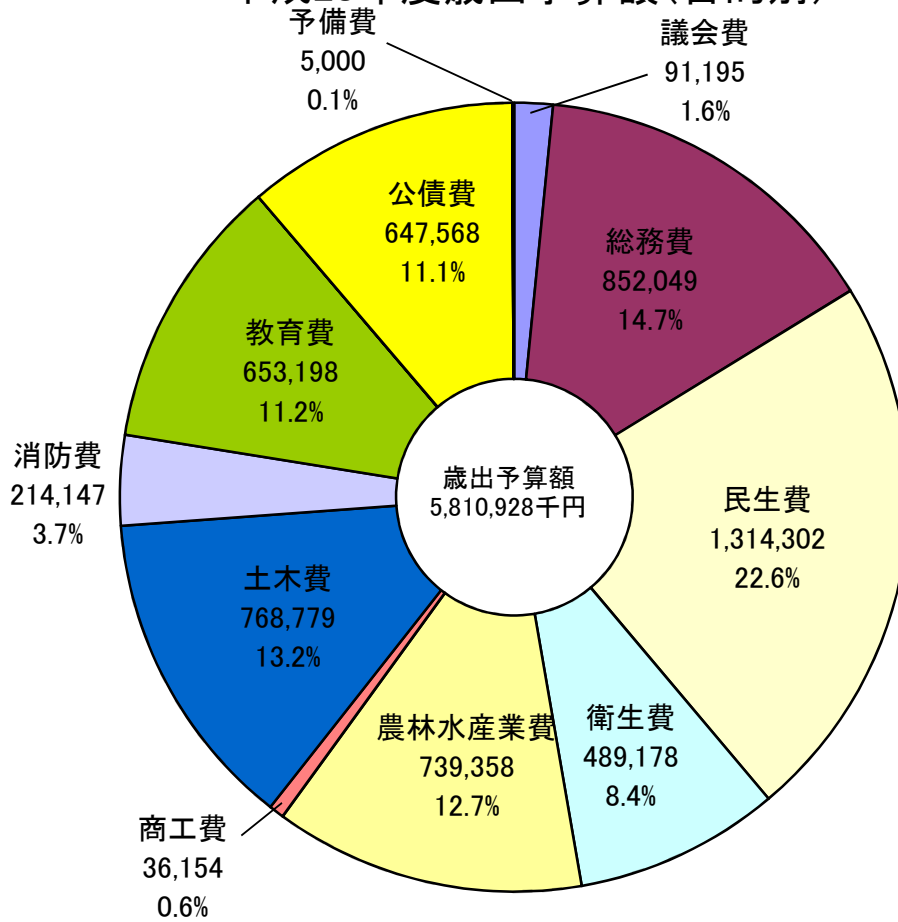
単位：千円



会計		平成28年度(A)		平成27年度(B)		比較(A) - (B)	
		当初予算額	構成比	当初予算額	構成比	増減額	増減率
自主財源	町税	485,792	8.4%	473,004	7.9%	12,788	2.7%
	分担金及び負担金	37,609	0.6%	38,516	0.6%	△ 907	-2.4%
	使用料及び手数料	68,479	1.2%	69,102	1.2%	△ 623	-0.9%
	財産収入	79,936	1.4%	78,440	1.3%	1,496	1.9%
	その他(寄附金・繰入金・繰越金・諸収入)	361,563	6.2%	466,187	7.8%	△ 104,624	-22.4%
	小計	1,033,379	17.8%	1,125,249	18.9%	△ 91,870	-8.2%
依存財源	地方交付税	2,840,000	48.9%	2,750,000	46.2%	90,000	3.3%
	町債	436,900	7.5%	706,900	11.9%	△ 270,000	-38.2%
	国庫支出金	790,520	13.6%	683,731	11.5%	106,789	15.6%
	県支出金	544,339	9.4%	569,325	9.6%	△ 24,986	-4.4%
	地方譲与税	37,759	0.6%	41,404	0.7%	△ 3,645	-8.8%
	地方消費税交付金	110,000	1.9%	60,642	1.0%	49,358	81.4%
	その他(利子割交付金・自動車取得税交付金等)	18,031	0.3%	20,909	0.4%	△ 2,878	-13.8%
小計	4,777,549	82.2%	4,832,911	81.1%	△ 55,362	-1.1%	
合計	5,810,928	100.0%	5,958,160	100.0%	△ 147,232	-2.5%	

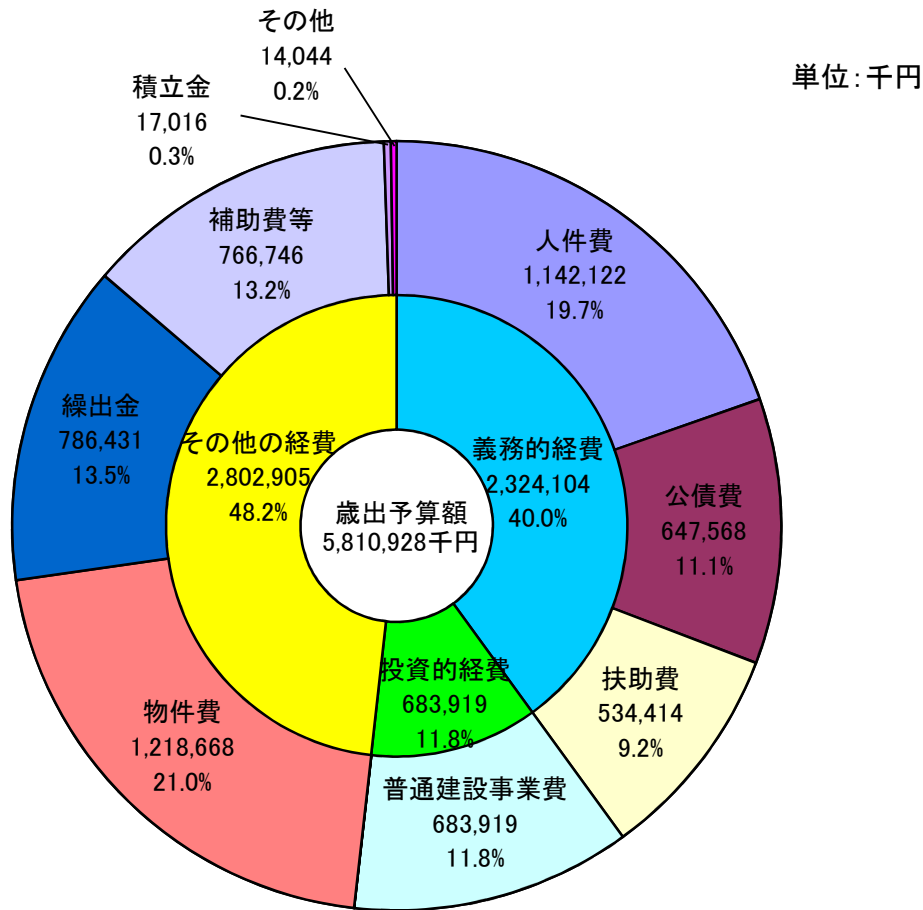
# 平成28年度歳出予算額(目的別)

単位:千円



会計	平成28年度(A)		平成27年度(B)		比較(A) - (B)	
	当初予算額	構成比	当初予算額	構成比	増減額	増減率
議会費	91,195	1.6%	103,137	1.7%	△ 11,942	-11.6%
総務費	852,049	14.7%	989,316	16.6%	△ 137,267	-13.9%
民生費	1,314,302	22.6%	1,225,897	20.6%	88,405	7.2%
衛生費	489,178	8.4%	464,556	7.8%	24,622	5.3%
農林水産業費	739,358	12.7%	777,329	13.0%	△ 37,971	-4.9%
商工費	36,154	0.6%	30,827	0.5%	5,327	17.3%
土木費	768,779	13.2%	754,470	12.7%	14,309	1.9%
消防費	214,147	3.7%	214,701	3.6%	△ 554	-0.3%
教育費	653,198	11.2%	720,185	12.1%	△ 66,987	-9.3%
災害復旧費	0	0.0%	0	0.0%	0	0.0%
公債費	647,568	11.1%	672,742	11.3%	△ 25,174	-3.7%
諸支出金	0	0.0%	0	0.0%	0	0.0%
予備費	5,000	0.1%	5,000	0.1%	0	0.0%
合計	5,810,928	100.0%	5,958,160	100.0%	△ 147,232	-2.5%

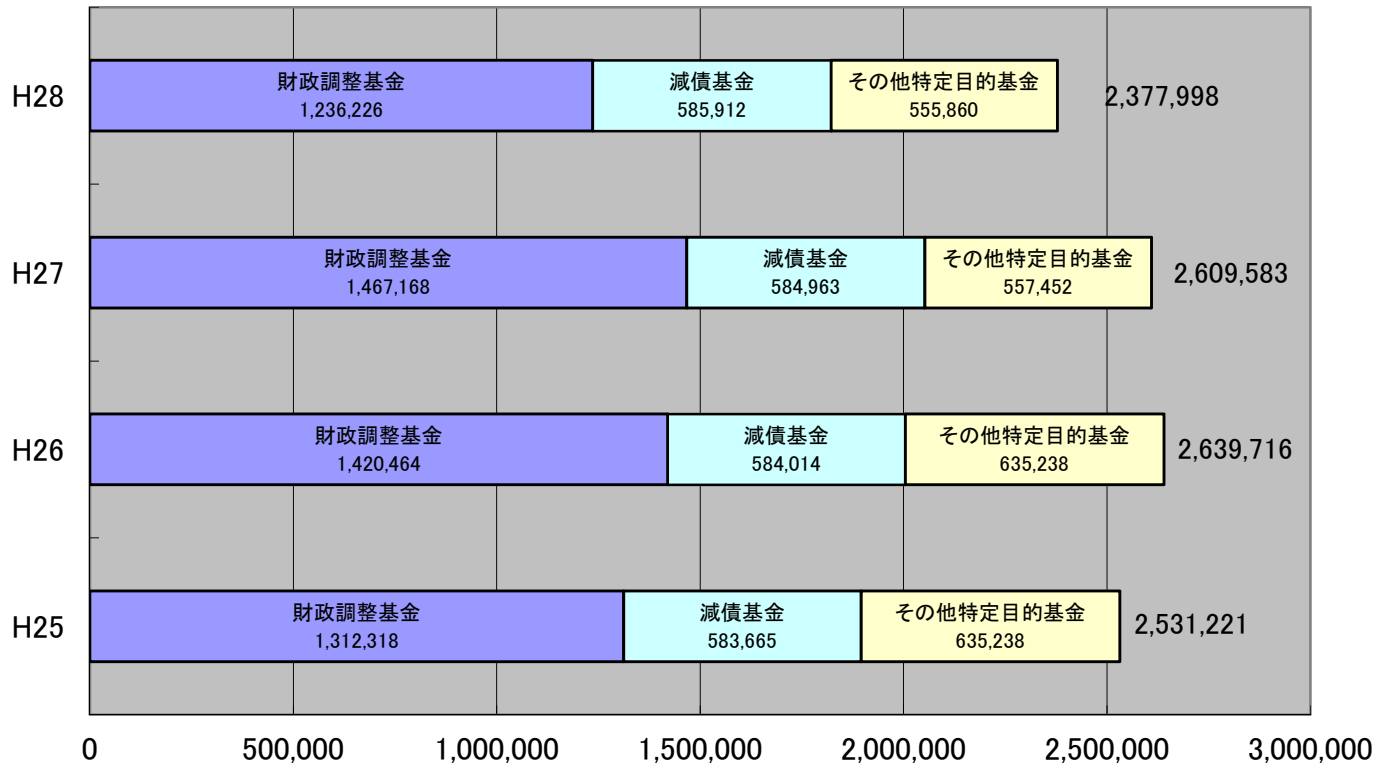
# 平成28年度歳出予算額(性質別)



会計		平成28年度(A)		平成27年度(B)		比較(A) - (B)	
		当初予算額	構成比	当初予算額	構成比	増減額	増減率
義務的経費	人件費	1,142,122	19.7%	1,199,261	20.1%	△ 57,139	-4.8%
	公債費	647,568	11.1%	672,742	11.3%	△ 25,174	-3.7%
	扶助費	534,414	9.2%	517,376	8.7%	17,038	3.3%
	小計	2,324,104	40.0%	2,389,379	40.1%	△ 65,275	-2.7%
投資的経費	普通建設事業費	683,919	11.8%	693,201	11.6%	△ 9,282	-1.3%
	災害復旧事業費	0	0.0%	0	0.0%	0	0.0%
	小計	683,919	11.8%	693,201	11.6%	△ 9,282	-1.3%
その他の経費	物件費	1,218,668	21.0%	1,145,550	19.2%	73,118	6.4%
	繰出金	786,431	13.5%	727,527	12.2%	58,904	8.1%
	補助費等	766,746	13.2%	973,873	16.3%	△ 207,127	-21.3%
	積立金	17,016	0.3%	12,026	0.2%	4,990	41.5%
	その他(維持補修費・投資及び出資金・貸付金・予備費)	14,044	0.2%	16,604	0.3%	△ 2,560	-15.4%
	小計	2,802,905	48.2%	2,875,580	48.3%	△ 72,675	-2.5%
合計		5,810,928	100.0%	5,958,160	100.0%	△ 147,232	-2.5%

# 基金残高の推移

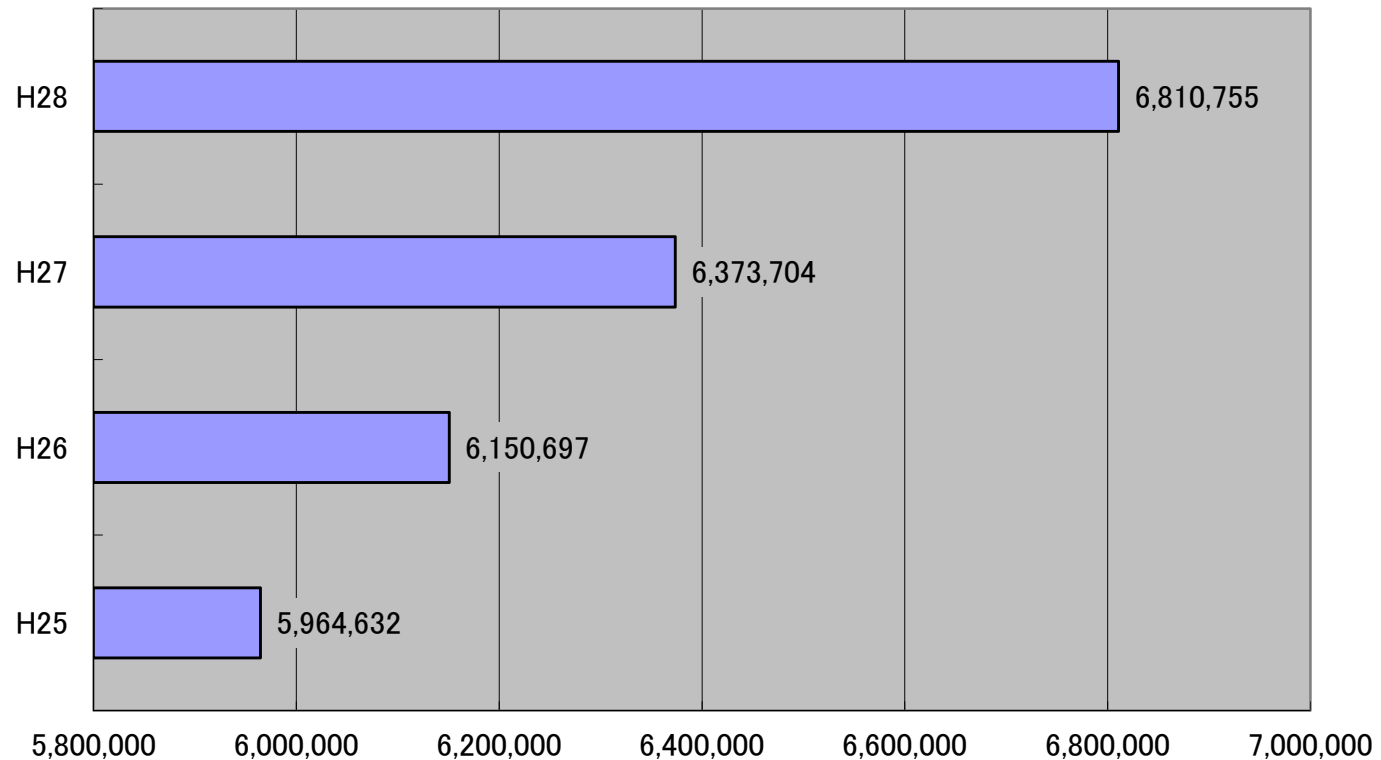
単位:千円



26年度までは決算額、27年度及び28度は28年度当初予算時の見込額です。

# 一般会計起債残高

単位:千円



26年度までは決算額、27年度及び28年度は28年度当初予算時の見込額です。