

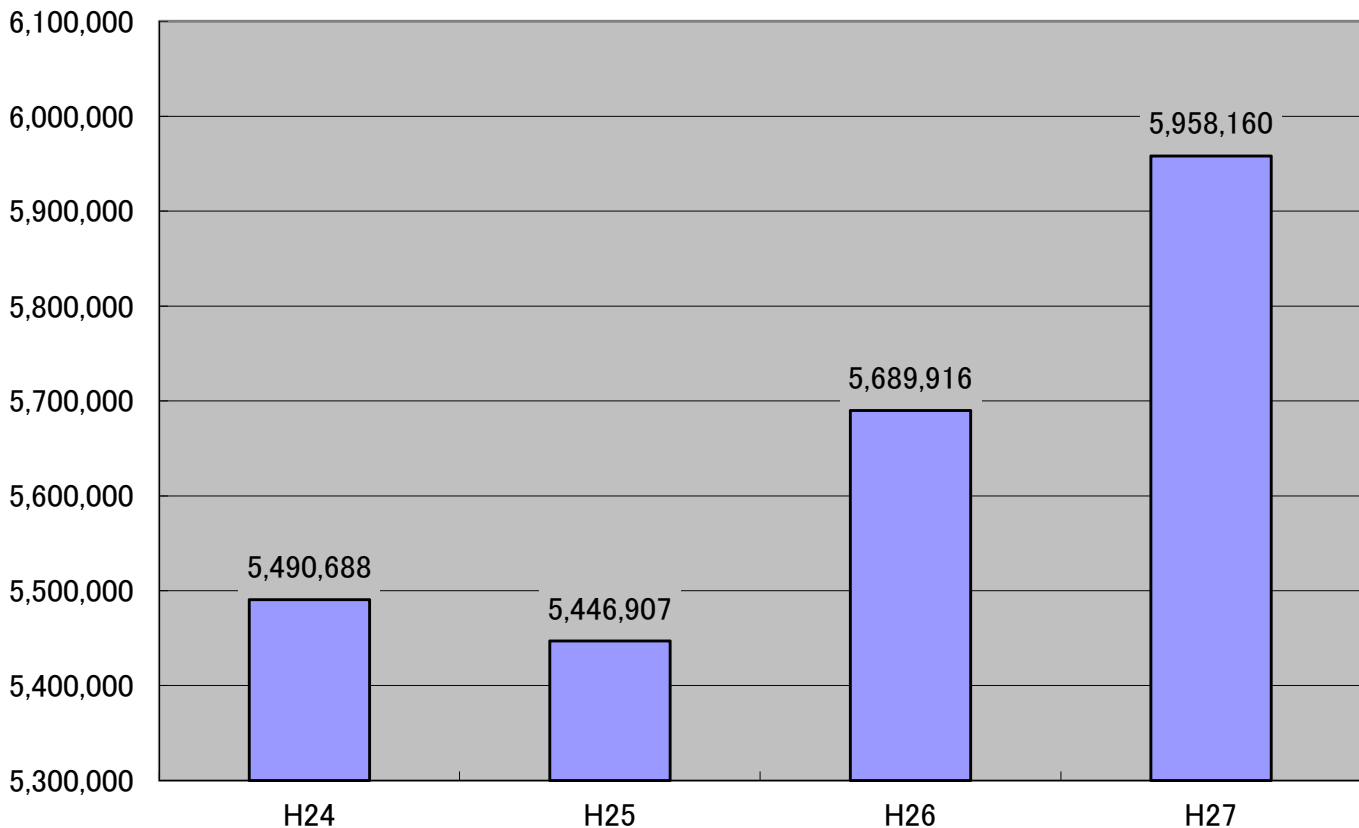
# 27年度当初予算

単位:千円

会計	平成27年度(A)		平成26年度(B)		比較(A)－(B)	
	当初予算額	構成比	当初予算額	構成比	増減額	増減率
一般会計	5,958,160	57.1%	5,689,916	60.4%	268,244	4.7%
特別会計	4,474,503	42.9%	3,724,031	39.6%	750,472	20.2%
・国民健康保険事業 (事業勘定)	1,295,992	12.4%	1,137,259	12.1%	158,733	14.0%
・国民健康保険事業 (直診勘定)	25,554	0.2%	5,033	0.1%	20,521	407.7%
・介護保険事業	919,915	8.8%	956,804	10.2%	△ 36,889	-3.9%
・後期高齢者医療事業	97,554	0.9%	89,153	0.9%	8,401	9.4%
・老人福祉施設事業	359,061	3.4%	353,399	3.8%	5,662	1.6%
・屠畜場事業	2,930	0.0%	1,782	0.0%	1,148	64.4%
・簡易水道事業	1,520,938	14.6%	932,159	9.9%	588,779	63.2%
・農業集落排水事業	54,555	0.5%	51,753	0.5%	2,802	5.4%
・公共下水道事業	198,004	1.9%	196,689	2.1%	1,315	0.7%
合計	10,432,663	100.0%	9,413,947	100.0%	1,018,716	10.8%

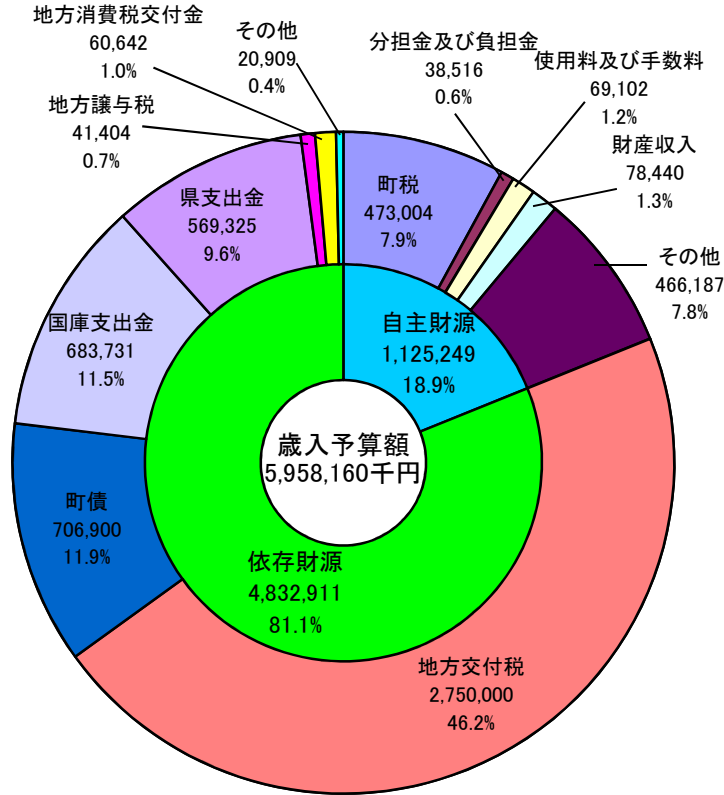
## 一般会計予算規模の推移

単位:千円



# 平成27年度歳入予算額

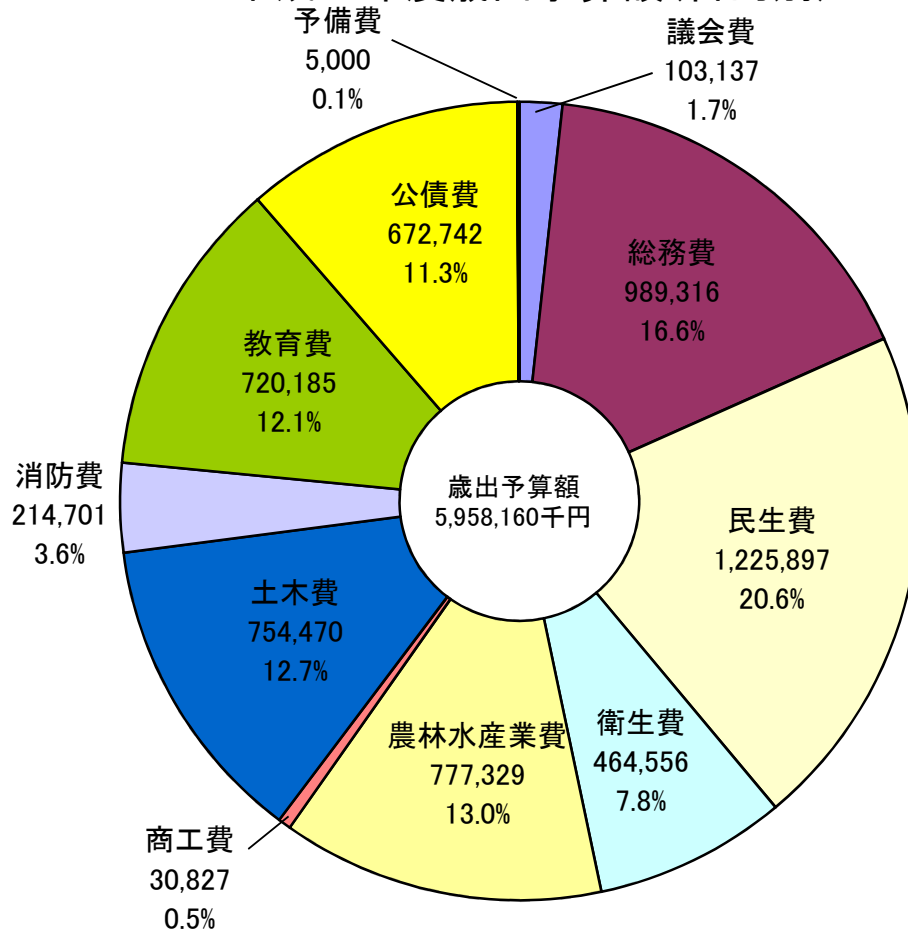
単位：千円



会計		平成27年度(A)		平成26年度(B)		比較(A) - (B)	
		当初予算額	構成比	当初予算額	構成比	増減額	増減率
自主財源	町税	473,004	7.9%	478,190	8.4%	△ 5,186	-1.1%
	分担金及び負担金	38,516	0.6%	32,469	0.6%	6,047	18.6%
	使用料及び手数料	69,102	1.2%	72,044	1.3%	△ 2,942	-4.1%
	財産収入	78,440	1.3%	29,380	0.5%	49,060	167.0%
	その他(寄附金・繰入金・繰越金・諸収入)	466,187	7.8%	422,820	7.4%	43,367	10.3%
	小計	1,125,249	18.9%	1,034,903	18.2%	90,346	8.7%
依存財源	地方交付税	2,750,000	46.2%	2,720,000	47.8%	30,000	1.1%
	町債	706,900	11.9%	513,300	9.0%	193,600	37.7%
	国庫支出金	683,731	11.5%	800,022	14.1%	△ 116,291	-14.5%
	県支出金	569,325	9.6%	501,487	8.8%	67,838	13.5%
	地方譲与税	41,404	0.7%	43,250	0.8%	△ 1,846	-4.3%
	地方消費税交付金	60,642	1.0%	57,000	1.0%	3,642	6.4%
	その他(利子割交付金・自動車取得税交付金等)	20,909	0.4%	19,954	0.4%	955	4.8%
小計	4,832,911	81.1%	4,655,013	81.8%	177,898	3.8%	
合計	5,958,160	100.0%	5,689,916	100.0%	268,244	4.7%	

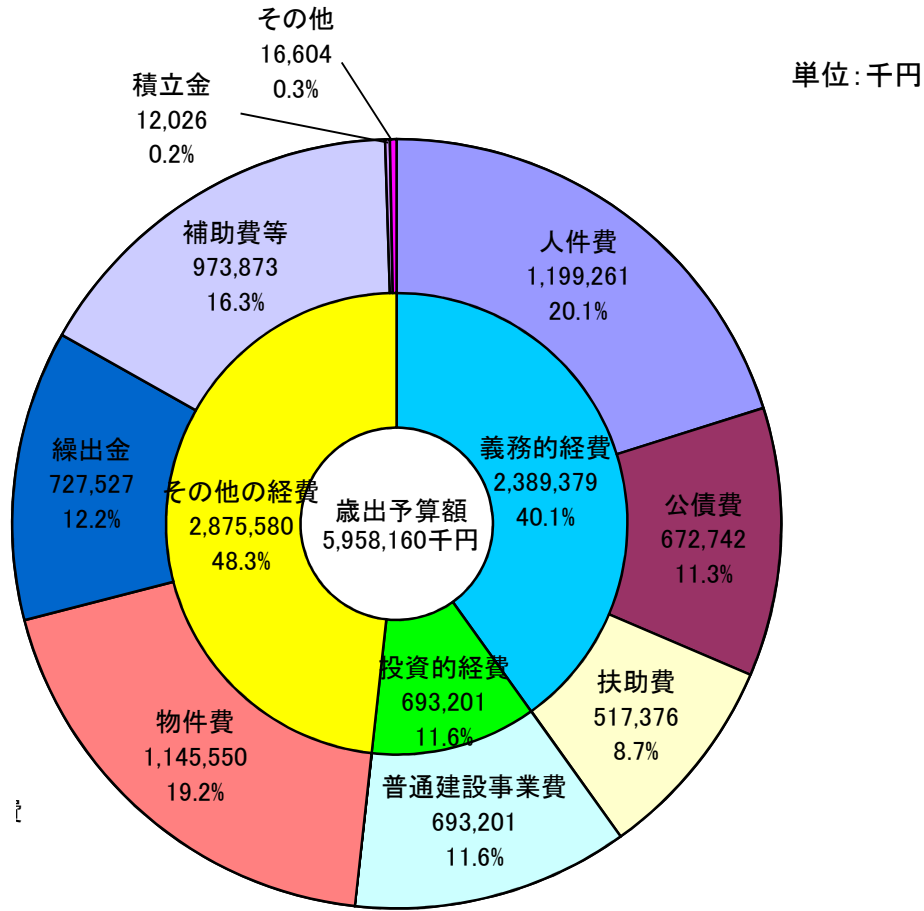
# 平成27年度歳出予算額(目的別)

単位:千円



会計	平成27年度(A)		平成26年度(B)		比較(A) - (B)	
	当初予算額	構成比	当初予算額	構成比	増減額	増減率
議会費	103,137	1.7%	96,208	1.7%	6,929	7.2%
総務費	989,316	16.6%	823,597	14.5%	165,719	20.1%
民生費	1,225,897	20.6%	1,161,420	20.4%	64,477	5.6%
衛生費	464,556	7.8%	395,395	6.9%	69,161	17.5%
農林水産業費	777,329	13.0%	675,460	11.9%	101,869	15.1%
商工費	30,827	0.5%	27,615	0.5%	3,212	11.6%
土木費	754,470	12.7%	859,949	15.1%	△ 105,479	-12.3%
消防費	214,701	3.6%	239,059	4.2%	△ 24,358	-10.2%
教育費	720,185	12.1%	708,922	12.5%	11,263	1.6%
災害復旧費	0	0.0%	0	0.0%	0	0.0%
公債費	672,742	11.3%	697,291	12.3%	△ 24,549	-3.5%
諸支出金	0	0.0%	0	0.0%	0	0.0%
予備費	5,000	0.1%	5,000	0.1%	0	0.0%
合計	5,958,160	100.0%	5,689,916	100.0%	268,244	4.7%

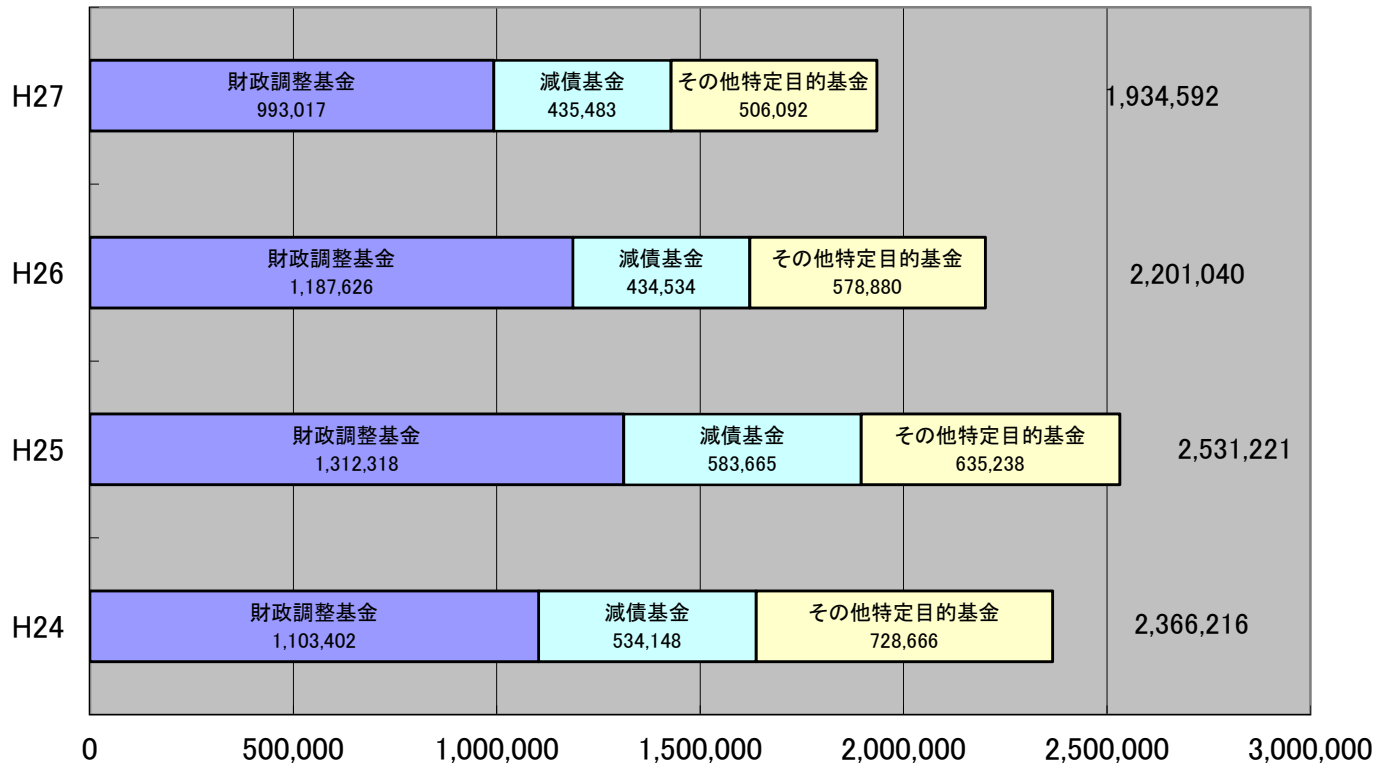
# 平成27年度歳出予算額(性質別)



会計		平成27年度(A)		平成26年度(B)		比較(A) - (B)	
		当初予算額	構成比	当初予算額	構成比	増減額	増減率
義務的経費	人件費	1,199,261	20.1%	1,199,116	21.1%	145	0.0%
	公債費	672,742	11.3%	697,291	12.3%	△ 24,549	-3.5%
	扶助費	517,376	8.7%	482,032	8.5%	35,344	7.3%
	小計	2,389,379	40.1%	2,378,439	41.8%	10,940	0.5%
投資的経費	普通建設事業費	693,201	11.6%	859,331	15.1%	△ 166,130	-19.3%
	災害復旧事業費	0	0.0%	0	0.0%	0	0.0%
	小計	693,201	11.6%	859,331	15.1%	△ 166,130	-19.3%
その他の経費	物件費	1,145,550	19.2%	1,065,290	18.7%	80,260	7.5%
	繰出金	727,527	12.2%	646,950	11.4%	80,577	12.5%
	補助費等	973,873	16.3%	717,435	12.6%	256,438	35.7%
	積立金	12,026	0.2%	8,701	0.2%	3,325	38.2%
	その他(維持補修費・投資及び出資金・貸付金・予備費)	16,604	0.3%	13,770	0.2%	2,834	20.6%
	小計	2,875,580	48.3%	2,452,146	43.1%	423,434	17.3%
合計		5,958,160	100.0%	5,689,916	100.0%	268,244	4.7%

# 基金残高の推移

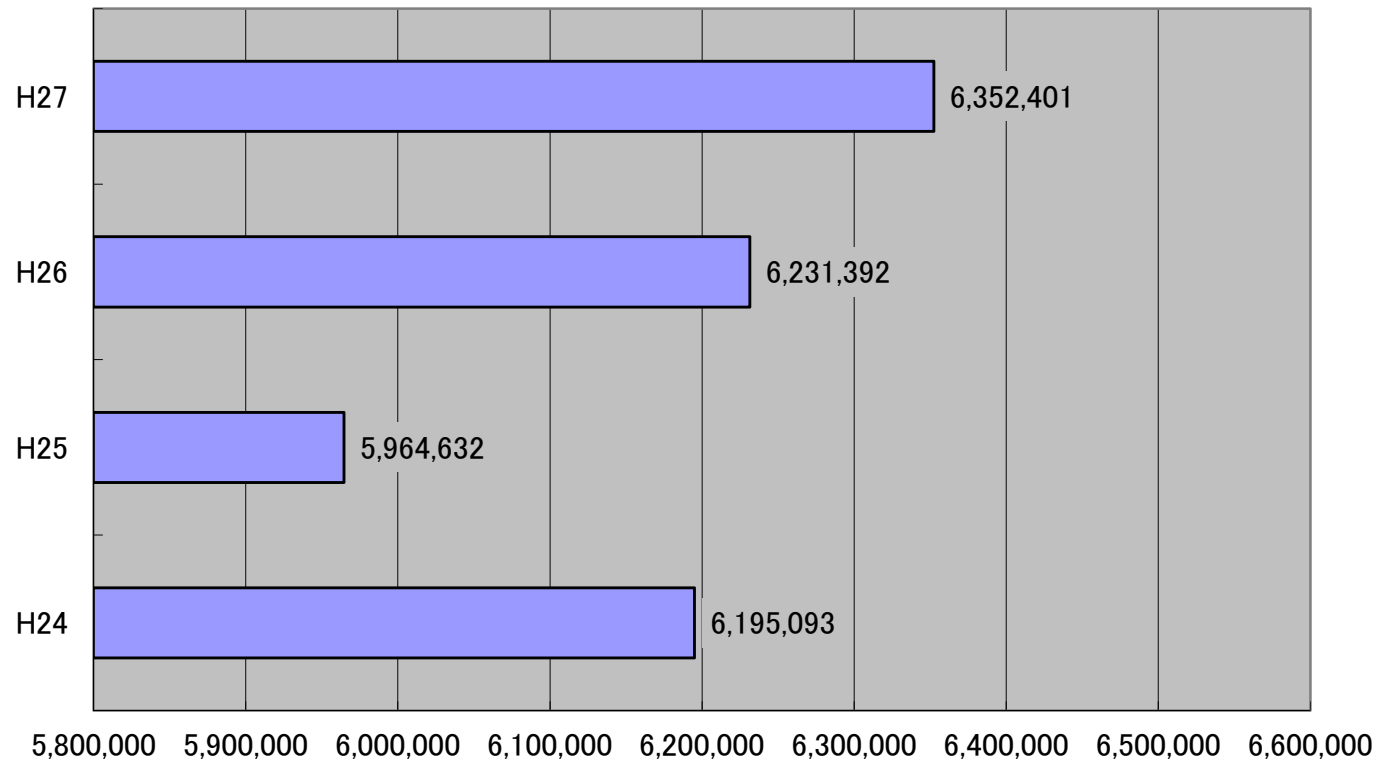
単位：千円



25年度までは決算額、26年度及び27度は27年度当初予算時の見込額です。

# 一般会計起債残高

単位：千円



25年度までは決算額、26年度及び27年度は27年度当初予算時の見込額です。