

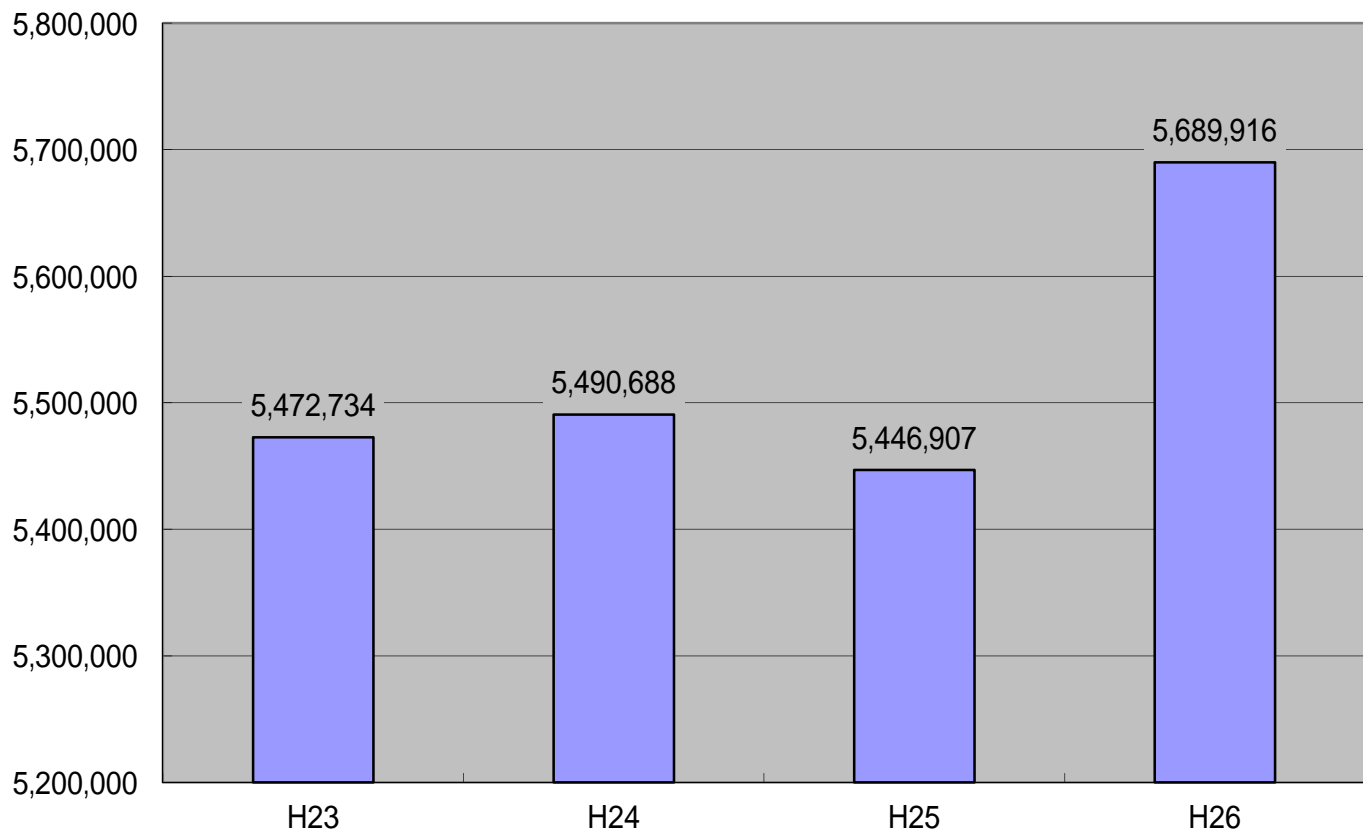
# 26年度当初予算

単位:千円

会計	平成26年度(A)		平成25年度(B)		比較(A) - (B)	
	当初予算額	構成比	当初予算額	構成比	増減額	増減率
一般会計	5,689,916	60.4%	5,446,907	59.1%	243,009	4.5%
特別会計	3,724,031	39.6%	3,769,036	40.9%	45,005	-1.2%
・国民健康保険事業 (事業勘定)	1,137,259	12.1%	1,177,534	12.8%	40,275	-3.4%
・国民健康保険事業 (直診勘定)	5,033	0.1%	5,390	0.1%	357	-6.6%
・介護保険事業	956,804	10.2%	944,548	10.2%	12,256	1.3%
・後期高齢者医療事業	89,153	0.9%	90,102	1.0%	949	-1.1%
・老人福祉施設事業	353,399	3.8%	348,043	3.8%	5,356	1.5%
・屠畜場事業	1,782	0.0%	1,719	0.0%	63	3.7%
・簡易水道事業	932,159	9.9%	790,521	8.6%	141,638	17.9%
・農業集落排水事業	51,753	0.5%	53,668	0.6%	1,915	-3.6%
・公共下水道事業	196,689	2.1%	357,511	3.9%	160,822	-45.0%
合計	9,413,947	100.0%	9,215,943	100.0%	198,004	2.1%

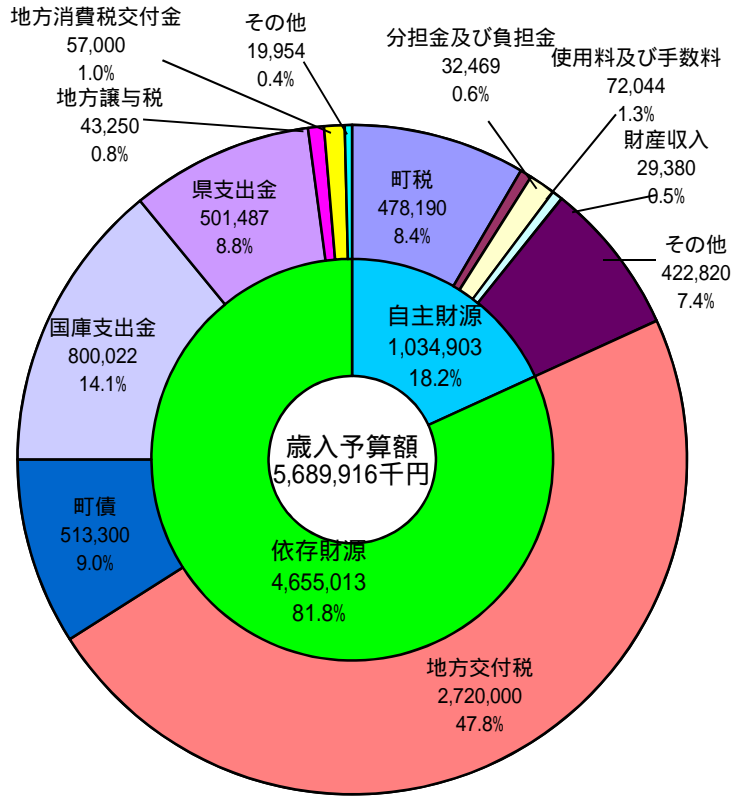
## 一般会計予算規模の推移

単位:千円



# 平成26年度歳入予算額

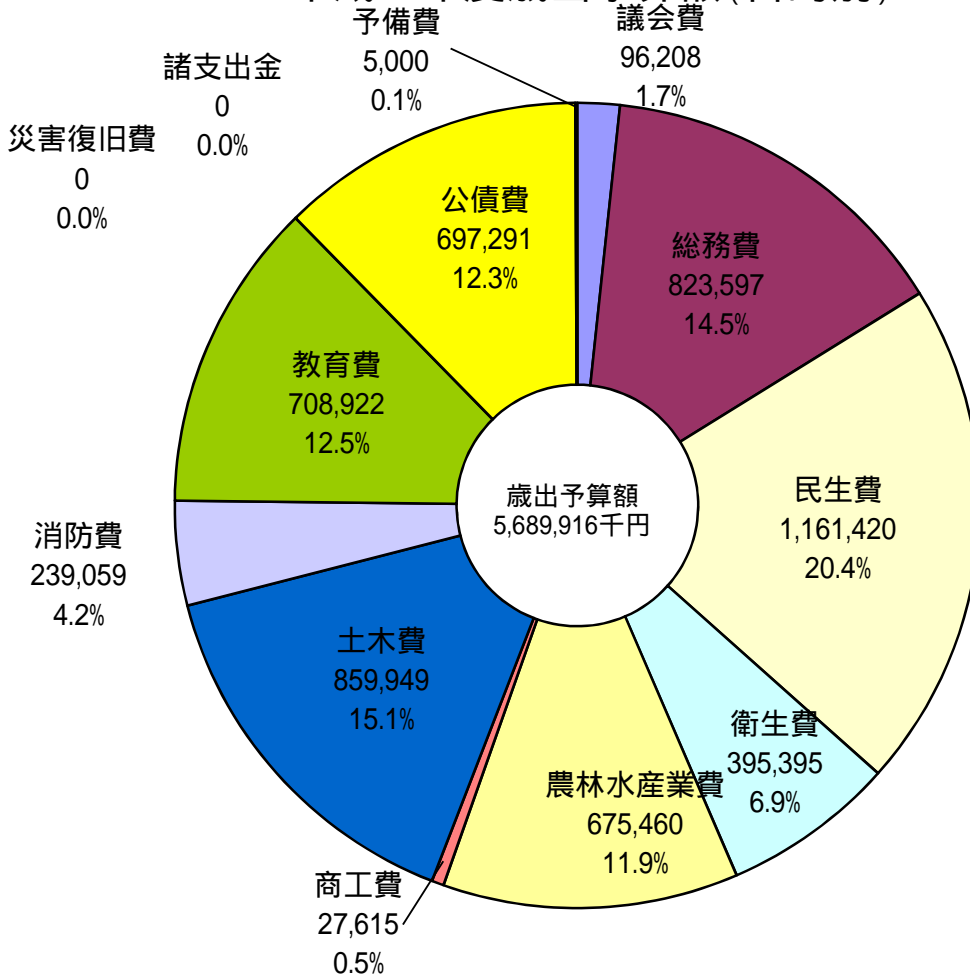
単位：千円



会計		平成26年度(A)		平成25年度(B)		比較(A) - (B)	
		当初予算額	構成比	当初予算額	構成比	増減額	増減率
自主財源	町税	478,190	8.4%	484,842	8.9%	6,652	-1.4%
	分担金及び負担金	32,469	0.6%	34,227	0.6%	1,758	-5.1%
	使用料及び手数料	72,044	1.3%	71,880	1.3%	164	0.2%
	財産収入	29,380	0.5%	34,806	0.6%	5,426	-15.6%
	その他(寄附金・繰入金・繰越金・諸収入)	422,820	7.4%	339,787	6.2%	83,033	24.4%
	小計	1,034,903	18.2%	965,542	17.7%	69,361	7.2%
依存財源	地方交付税	2,720,000	47.8%	2,750,000	50.5%	30,000	-1.1%
	町債	513,300	9.0%	455,700	8.4%	57,600	12.6%
	国庫支出金	800,022	14.1%	714,503	13.1%	85,519	12.0%
	県支出金	501,487	8.8%	434,444	8.0%	67,043	15.4%
	地方譲与税	43,250	0.8%	48,450	0.9%	5,200	-10.7%
	地方消費税交付金	57,000	1.0%	56,888	1.0%	112	0.2%
	その他(利子割交付金・自動車取得税交付金等)	19,954	0.4%	21,380	0.4%	1,426	-6.7%
小計	4,655,013	81.8%	4,481,365	82.3%	173,648	3.9%	
合計	5,689,916	100.0%	5,446,907	100.0%	243,009	4.5%	

# 平成26年度歳出予算額(目的別)

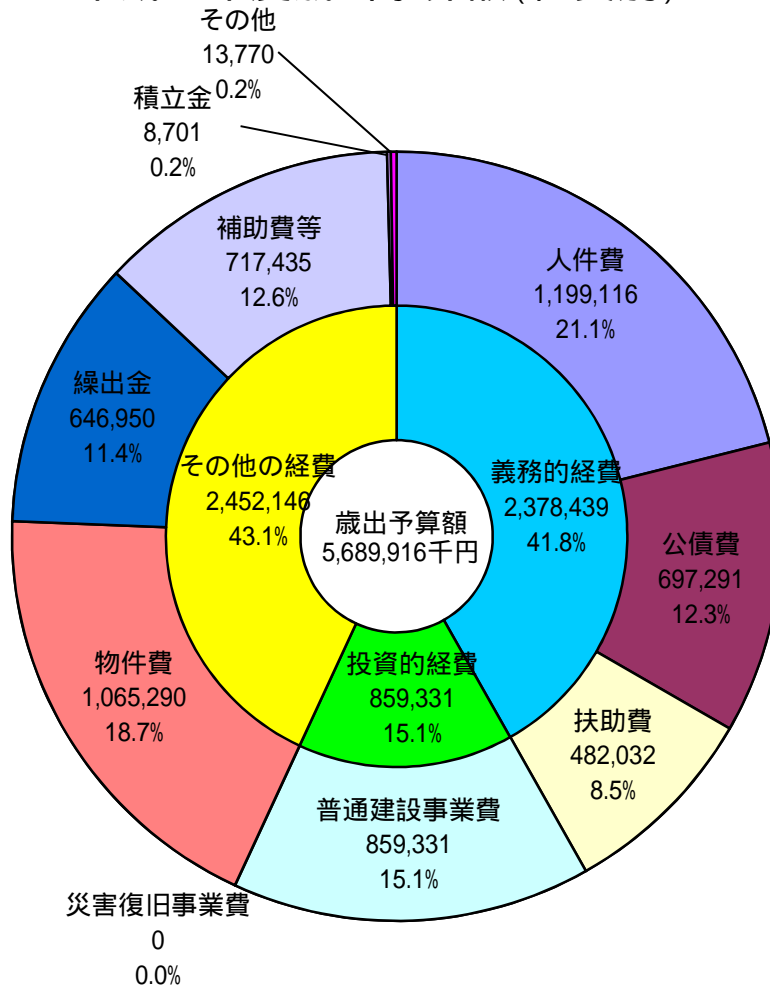
単位:千円



会計	平成26年度(A)		平成25年度(B)		比較(A) - (B)	
	当初予算額	構成比	当初予算額	構成比	増減額	増減率
議会費	96,208	1.7%	103,430	1.9%	7,222	-7.0%
総務費	823,597	14.5%	720,748	13.2%	102,849	14.3%
民生費	1,161,420	20.4%	1,111,929	20.4%	49,491	4.5%
衛生費	395,395	6.9%	337,992	6.2%	57,403	17.0%
農林水産業費	675,460	11.9%	736,517	13.5%	61,057	-8.3%
商工費	27,615	0.5%	29,869	0.5%	2,254	-7.5%
土木費	859,949	15.1%	718,970	13.2%	140,979	19.6%
消防費	239,059	4.2%	240,848	4.4%	1,789	-0.7%
教育費	708,922	12.5%	695,941	12.8%	12,981	1.9%
災害復旧費	0	0.0%	0	0.0%	0	0.0%
公債費	697,291	12.3%	745,663	13.7%	48,372	-6.5%
諸支出金	0	0.0%	0	0.0%	0	0.0%
予備費	5,000	0.1%	5,000	0.1%	0	0.0%
合計	5,689,916	100.0%	5,446,907	100.0%	243,009	4.5%

# 平成26年度歳出予算額(性質別)

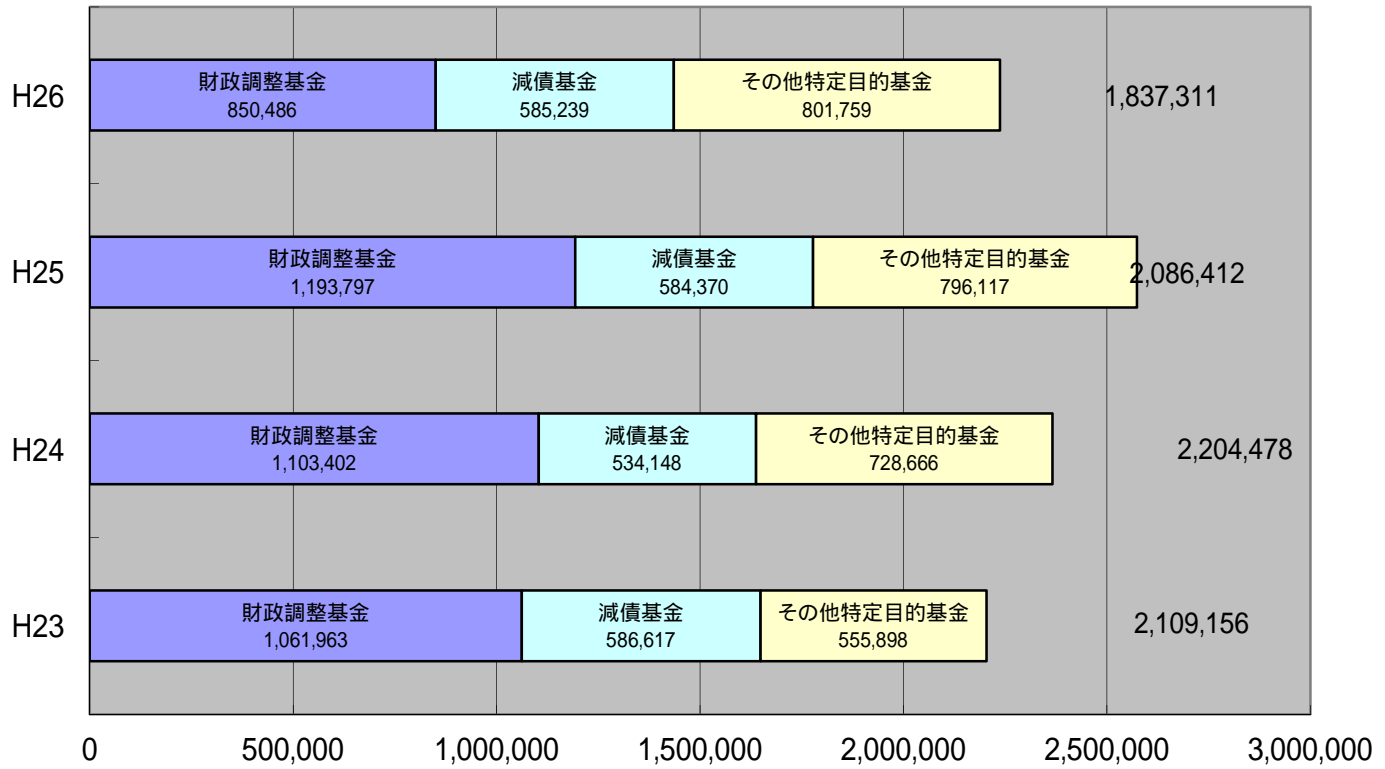
単位:千円



会計		平成26年度(A)		平成25年度(B)		比較(A) - (B)	
		当初予算額	構成比	当初予算額	構成比	増減額	増減率
義務的経費	人件費	1,199,116	21.1%	1,186,690	21.8%	12,426	1.0%
	公債費	697,291	12.3%	745,663	13.7%	48,372	-6.5%
	扶助費	482,032	8.5%	296,218	5.4%	185,814	62.7%
	小計	2,378,439	41.8%	2,228,571	40.9%	149,868	6.7%
投資的経費	普通建設事業費	859,331	15.1%	844,541	15.5%	14,790	1.8%
	災害復旧事業費	0	0.0%	0	0.0%	0	0.0%
	小計	859,331	15.1%	844,541	15.5%	14,790	1.8%
その他の経費	物件費	1,065,290	18.7%	896,855	16.5%	168,435	18.8%
	繰出金	646,950	11.4%	637,190	11.7%	9,760	1.5%
	補助費等	717,435	12.6%	818,399	15.0%	100,964	-12.3%
	積立金	8,701	0.2%	8,111	0.1%	590	7.3%
	その他(維持補修費・投資及び出資金・貸付金・予備費)	13,770	0.2%	13,240	0.2%	530	4.0%
	小計	2,452,146	43.1%	2,373,795	43.6%	78,351	3.3%
合計		5,689,916	100.0%	5,446,907	100.0%	243,009	4.5%

## 基金残高の推移

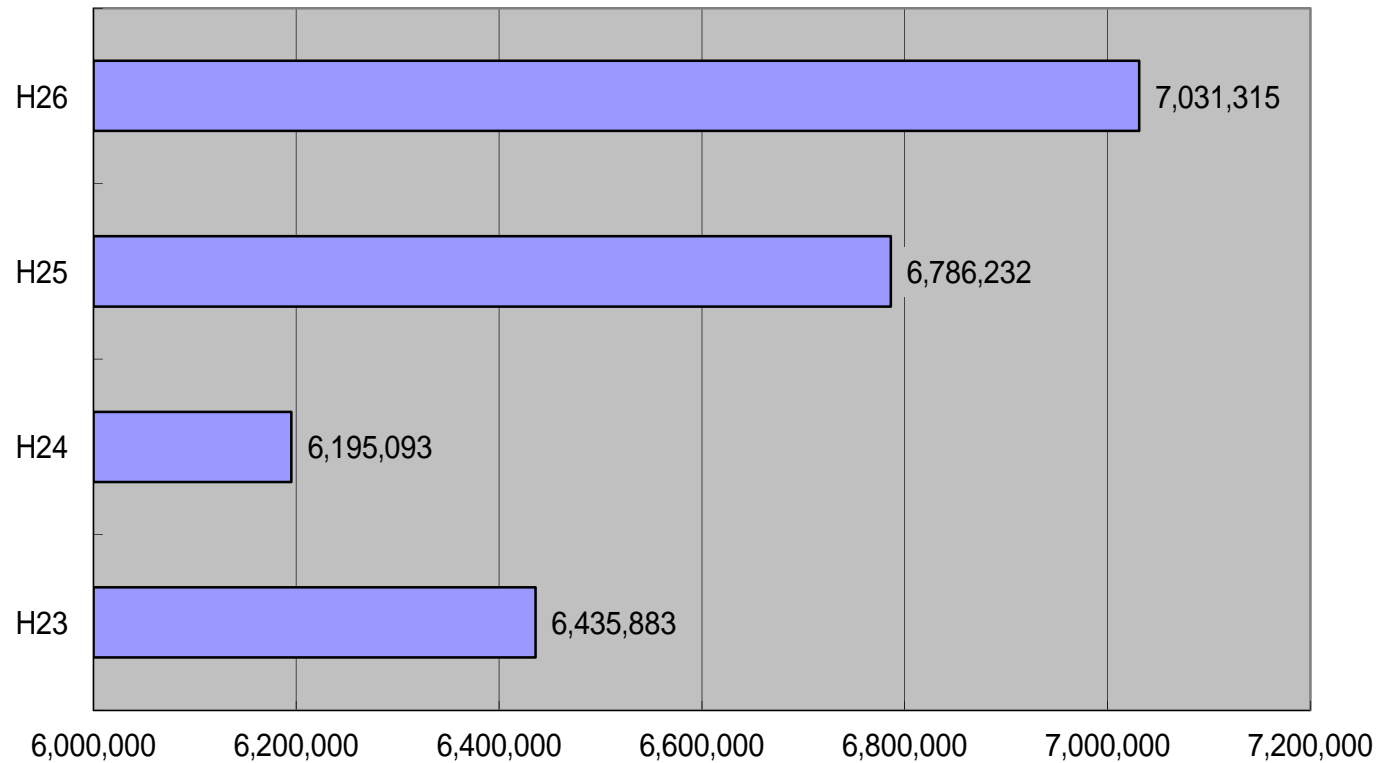
単位:千円



24年度までは決算額、25年度及び26年度は26年度当初予算時の見込額です。

## 一般会計起債残高

単位:千円



24年度までは決算額、25年度及び26年度は26年度当初予算時の見込額です。