

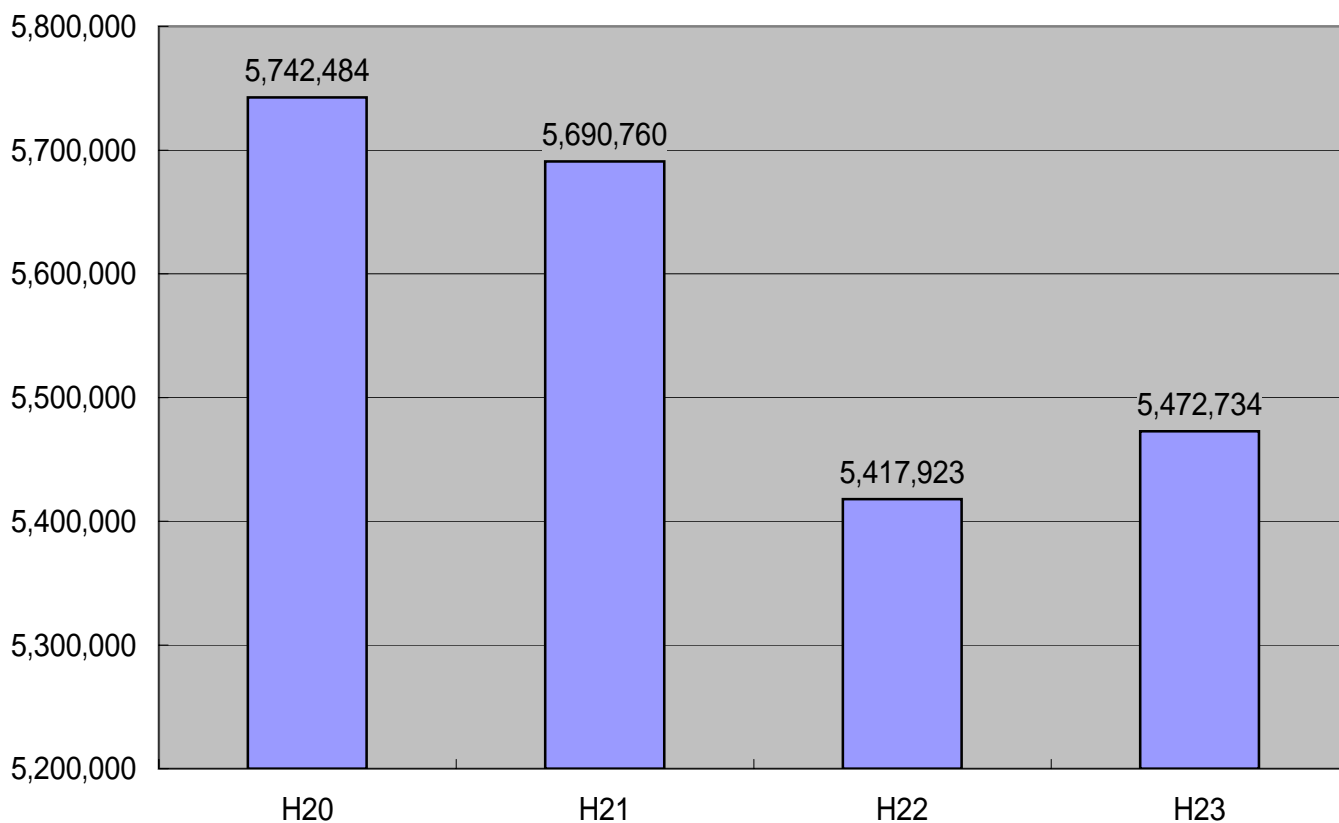
23年度当初予算

単位:千円

会計	平成23年度(A)		平成22年度(B)		比較(A) - (B)	
	当初予算額	構成比	当初予算額	構成比	増減額	増減率
一般会計	5,472,734	59.3%	5,417,923	59.9%	54,811	1.0%
特別会計	3,760,562	40.7%	3,624,146	40.1%	136,416	3.8%
・国民健康保険事業 (事業勘定)	1,132,314	12.3%	1,155,911	12.8%	23,597	-2.0%
・国民健康保険事業 (直診勘定)	76,955	0.8%	82,474	0.9%	5,519	-6.7%
・老人保健事業	0	0.0%	733	0.0%	733	皆減
・介護保険事業	873,951	9.5%	887,980	9.8%	14,029	-1.6%
・後期高齢者医療事業	84,994	0.9%	92,976	1.0%	7,982	-8.6%
・老人福祉施設事業	366,900	4.0%	372,109	4.1%	5,209	-1.4%
・屠畜場事業	2,077	0.0%	2,164	0.0%	87	-4.0%
・簡易水道事業	603,741	6.5%	614,544	6.8%	10,803	-1.8%
・農業集落排水事業	79,178	0.9%	83,069	0.9%	3,891	-4.7%
・公共下水道事業	540,452	5.9%	332,186	3.7%	208,266	62.7%
合計	9,233,296	100.0%	9,042,069	100.0%	191,227	2.1%

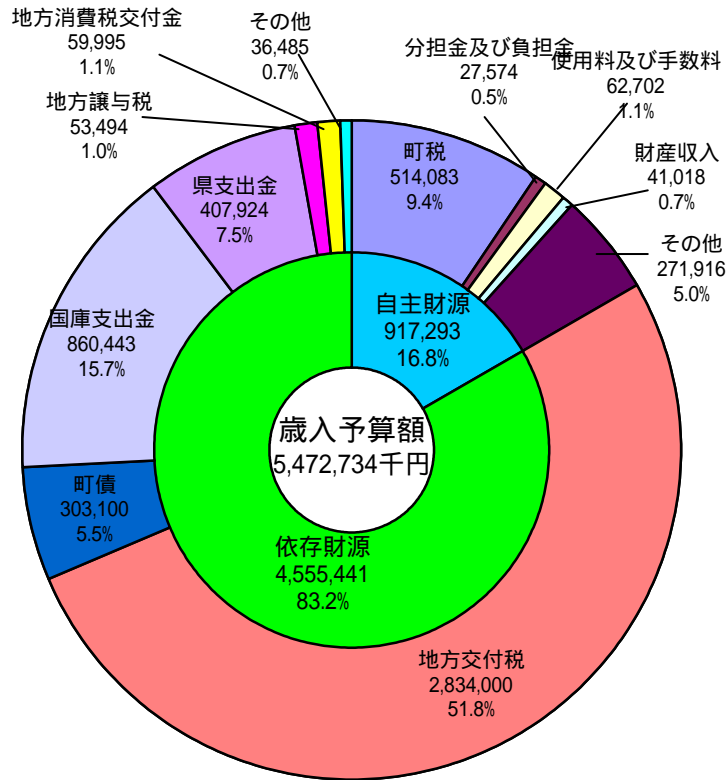
一般会計予算規模の推移

単位:千円



平成23年度歳入予算額

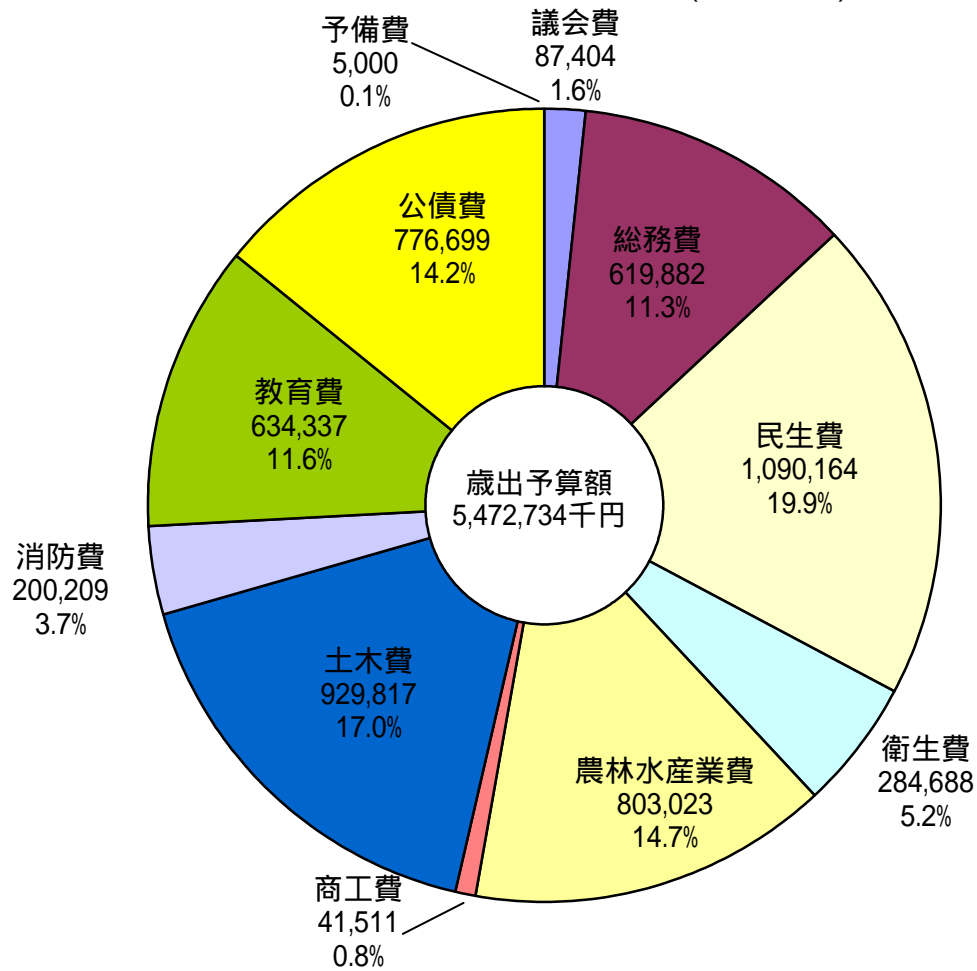
単位:千円



会計		平成23年度(A)		平成22年度(B)		比較(A) - (B)	
		当初予算額	構成比	当初予算額	構成比	増減額	増減率
自主財源	町税	514,083	9.4%	493,151	9.1%	20,932	4.2%
	分担金及び負担金	27,574	0.5%	24,016	0.4%	3,558	14.8%
	使用料及び手数料	62,702	1.1%	62,647	1.2%	55	0.1%
	財産収入	41,018	0.7%	43,155	0.8%	2,137	-5.0%
	その他(寄附金・繰入金・繰越金・諸収入)	271,916	5.0%	259,875	4.8%	12,041	4.6%
	小計	917,293	16.8%	882,844	16.3%	34,449	3.9%
依存財源	地方交付税	2,834,000	51.8%	2,852,500	52.6%	18,500	-0.6%
	町債	303,100	5.5%	311,700	5.8%	8,600	-2.8%
	国庫支出金	860,443	15.7%	753,466	13.9%	106,977	14.2%
	県支出金	407,924	7.5%	476,222	8.8%	68,298	-14.3%
	地方譲与税	53,494	1.0%	50,323	0.9%	3,171	6.3%
	地方消費税交付金	59,995	1.1%	61,566	1.1%	1,571	-2.6%
	その他(利子割交付金・自動車取得税交付金等)	36,485	0.7%	29,302	0.5%	7,183	24.5%
小計	4,555,441	83.2%	4,535,079	83.7%	20,362	0.4%	
合計	5,472,734	100.0%	5,417,923	100.0%	54,811	1.0%	

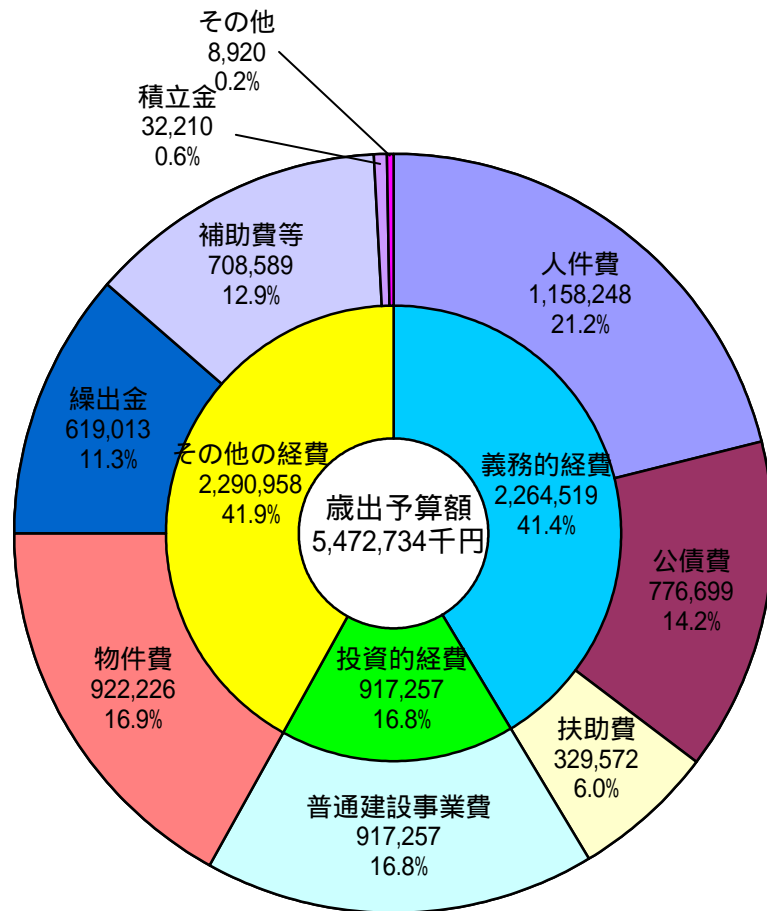
平成23年度歳出予算額(目的別)

単位:千円



会計	平成23年度(A)		平成22年度(B)		比較(A) - (B)	
	当初予算額	構成比	当初予算額	構成比	増減額	増減率
議会費	87,404	1.6%	88,951	1.6%	1,547	-1.7%
総務費	619,882	11.3%	642,337	11.9%	22,455	-3.5%
民生費	1,090,164	19.9%	754,963	13.9%	335,201	44.4%
衛生費	284,688	5.2%	204,990	3.8%	79,698	38.9%
農林水産業費	803,023	14.7%	792,432	14.6%	10,591	1.3%
商工費	41,511	0.8%	27,149	0.5%	14,362	52.9%
土木費	929,817	17.0%	720,952	13.3%	208,865	29.0%
消防費	200,209	3.7%	193,339	3.6%	6,870	3.6%
教育費	634,337	11.6%	589,008	10.9%	45,329	7.7%
災害復旧費	0	0.0%	0	0.0%	0	0.0%
公債費	776,699	14.2%	790,195	14.6%	13,496	-1.7%
諸支出金	0	0.0%	608,607	11.2%	608,607	皆減
予備費	5,000	0.1%	5,000	0.1%	0	0.0%
合計	5,472,734	100.0%	5,417,923	100.0%	54,811	1.0%

平成23年度歳出予算額(性質別)

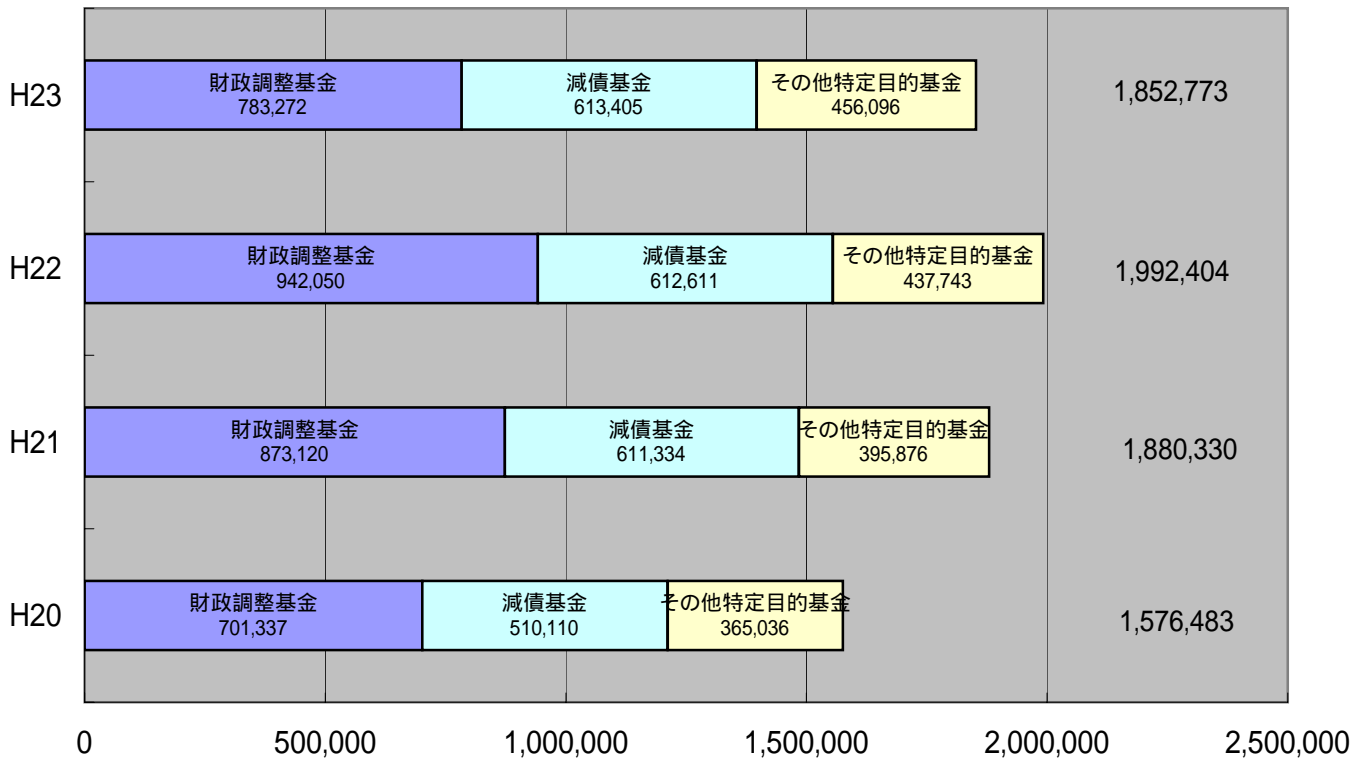


単位:千円

会計		平成23年度(A)		平成22年度(B)		比較(A) - (B)	
		当初予算額	構成比	当初予算額	構成比	増減額	増減率
義務的経費	人件費	1,158,248	21.2%	1,200,945	22.2%	42,697	-3.6%
	公債費	776,699	14.2%	790,195	14.6%	13,496	-1.7%
	扶助費	329,572	6.0%	312,831	5.8%	16,741	5.4%
	小計	2,264,519	41.4%	2,303,971	42.5%	39,452	-1.7%
投資的経費	普通建設事業費	917,257	16.8%	902,480	16.7%	14,777	1.6%
	災害復旧事業費	0	0.0%	0	0.0%	0	0.0%
	小計	917,257	16.8%	902,480	16.7%	14,777	1.6%
その他の経費	物件費	922,226	16.9%	886,521	16.4%	35,705	4.0%
	繰出金	619,013	11.3%	608,610	11.2%	10,403	1.7%
	補助費等	708,589	12.9%	675,311	12.5%	33,278	4.9%
	積立金	32,210	0.6%	33,570	0.6%	1,360	-4.1%
	その他(維持補修費・投資及び出資金・貸付金・予備費)	8,920	0.2%	7,460	0.1%	1,460	19.6%
	小計	2,290,958	41.9%	2,211,472	40.8%	79,486	3.6%
合計		5,472,734	100.0%	5,417,923	100.0%	54,811	1.0%

基金残高の推移

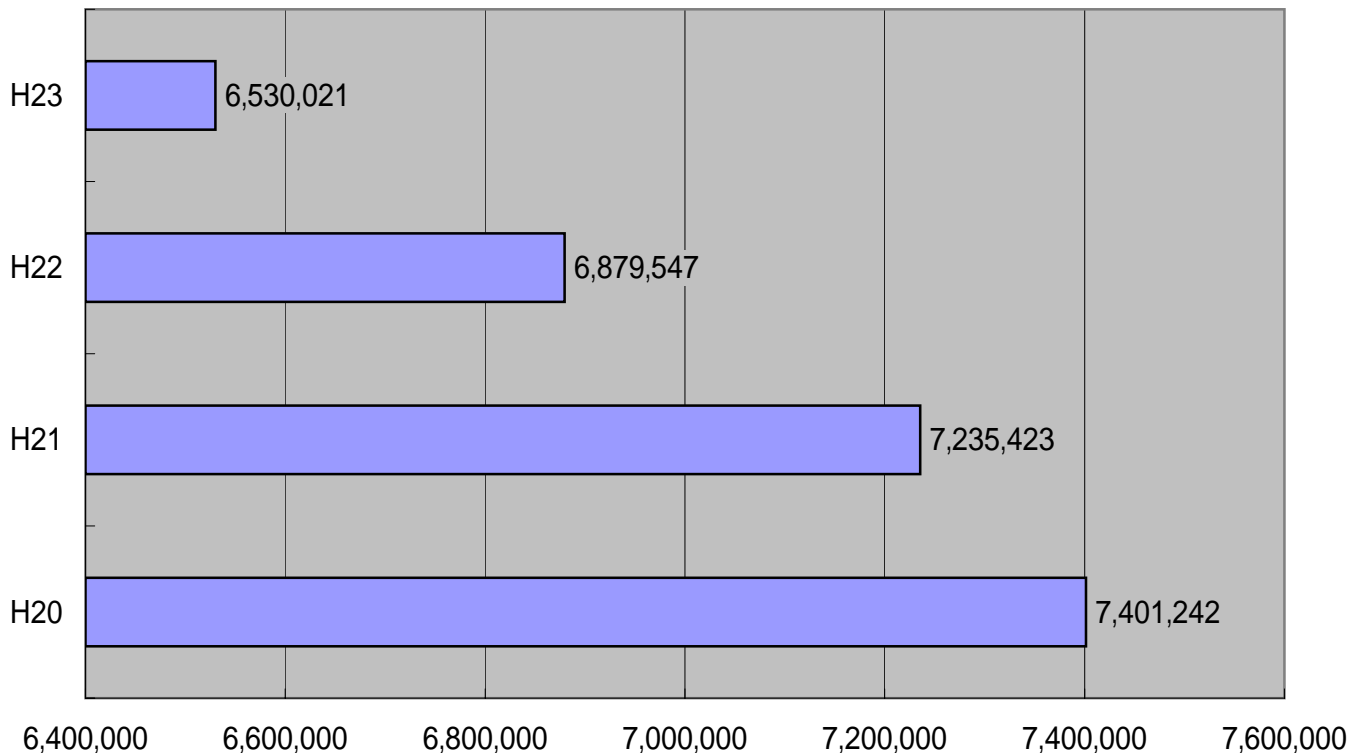
単位:千円



21年度までは決算額、22年度及び23年度は23年度当初予算時の見込額です。

一般会計起債残高

単位:千円



21年度までは決算額、22年度及び23年度は23年度当初予算時の見込額です。