

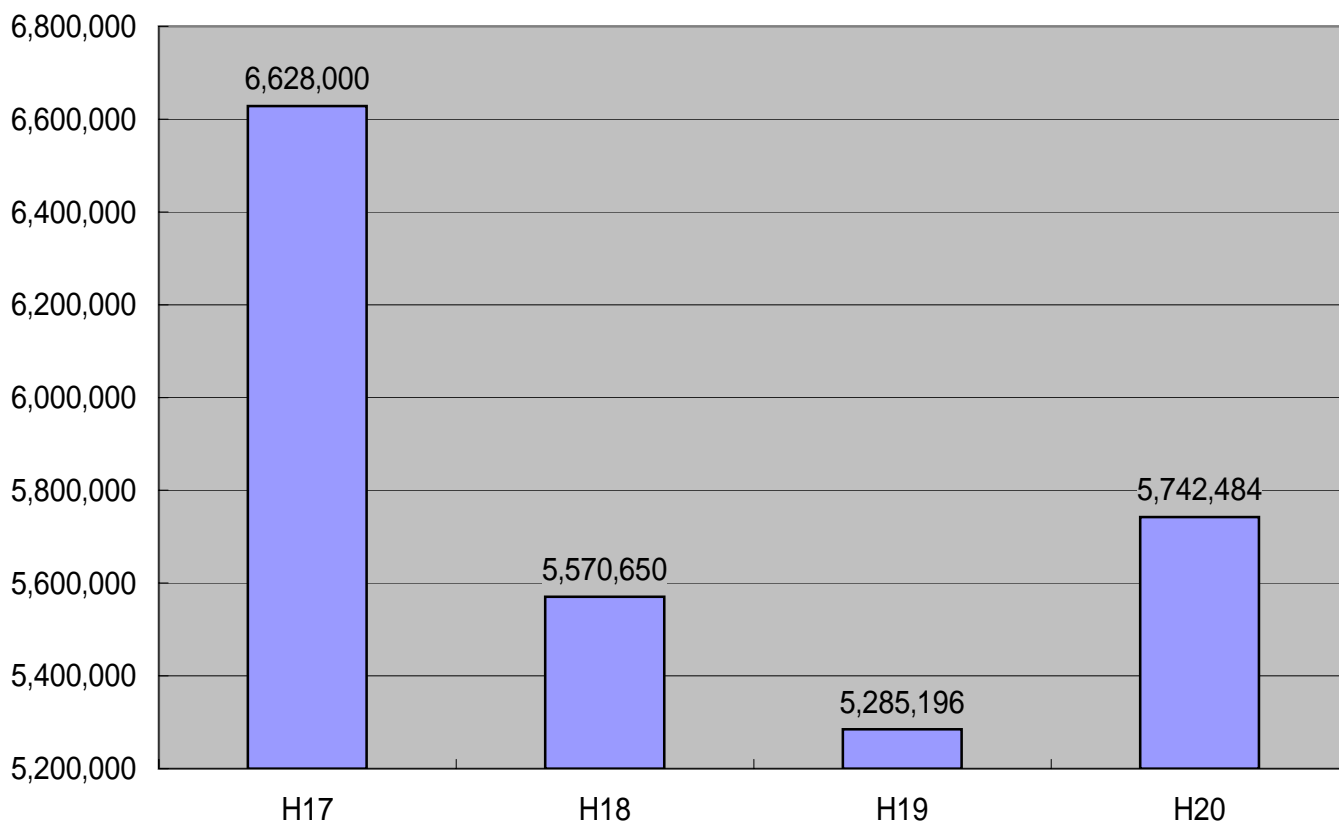
20年度当初予算

単位:千円

会計	平成20年度(A)		平成19年度(B)		比較(A) - (B)	
	当初予算額	構成比	当初予算額	構成比	増減額	増減率
一般会計	5,742,484	59.0%	5,285,196	53.5%	457,288	8.7%
特別会計	3,982,449	41.0%	4,592,155	46.5%	609,706	-13.3%
・国民健康保険事業 (事業勘定)	1,220,501	12.6%	1,168,290	11.8%	52,211	4.5%
・国民健康保険事業 (直診勘定)	135,668	1.4%	186,506	1.9%	50,838	-27.3%
・老人保健事業	138,876	1.4%	1,141,604	11.6%	1,002,728	-87.8%
・介護保険事業	781,208	8.0%	753,193	7.6%	28,015	3.7%
・後期高齢者医療事業	96,331	1.0%	0	0.0%	96,331	皆増
・老人福祉施設事業	428,770	4.4%	445,466	4.5%	16,696	-3.7%
・屠畜場事業	2,386	0.0%	2,588	0.0%	202	-7.8%
・簡易水道事業	690,104	7.1%	436,179	4.4%	253,925	58.2%
・農業集落排水事業	88,640	0.9%	85,064	0.9%	3,576	4.2%
・公共下水道事業	399,965	4.1%	373,265	3.8%	26,700	7.2%
合計	9,724,933	100.0%	9,877,351	100.0%	152,418	-1.5%

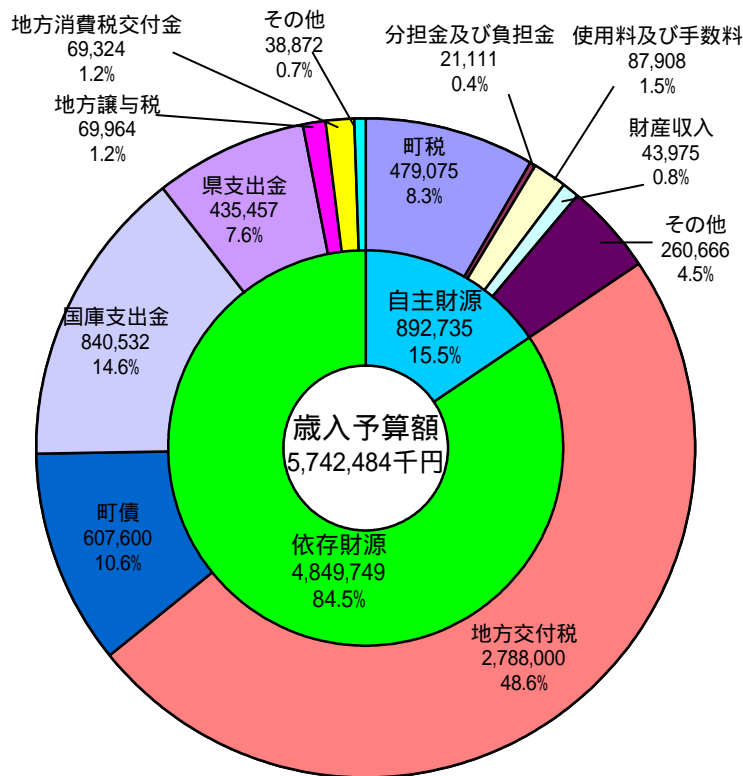
一般会計予算規模の推移

単位:千円



平成20年度歳入予算額

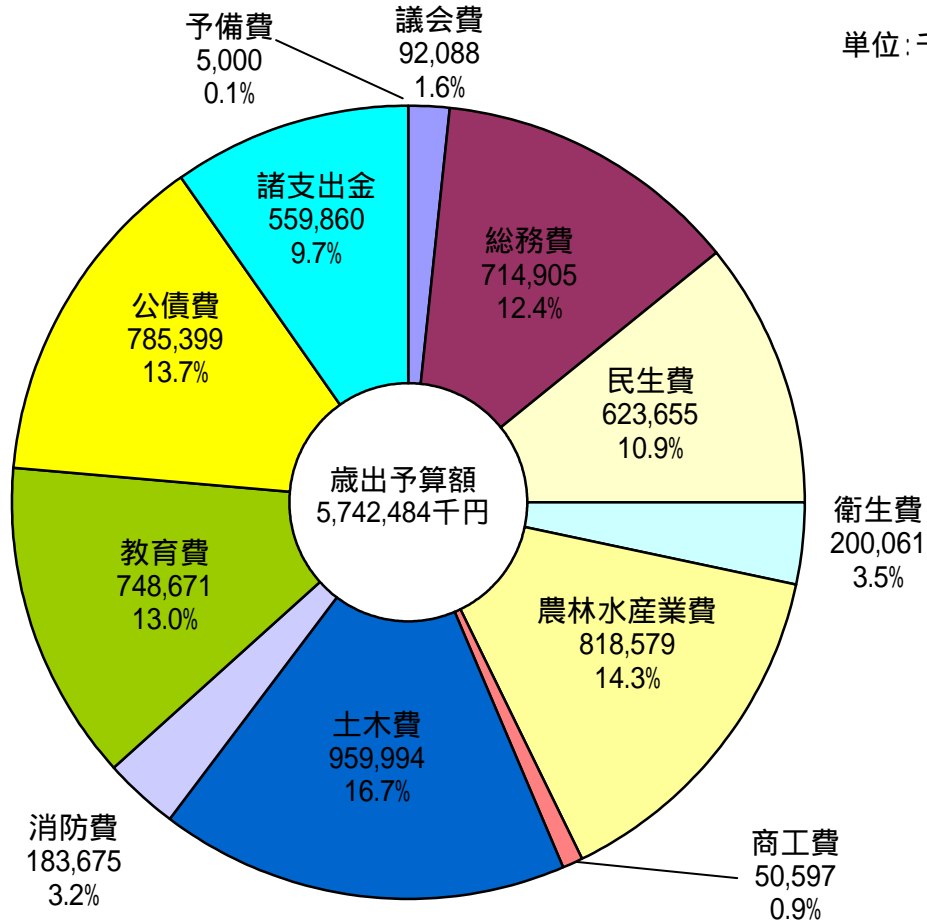
単位:千円



会計		平成20年度(A)		平成19年度(B)		比較(A) - (B)	
		当初予算額	構成比	当初予算額	構成比	増減額	増減率
自主財源	町税	479,075	8.3%	474,023	9.0%	5,052	1.1%
	分担金及び負担金	21,111	0.4%	22,657	0.4%	1,546	-6.8%
	使用料及び手数料	87,908	1.5%	92,566	1.8%	4,658	-5.0%
	財産収入	43,975	0.8%	33,688	0.6%	10,287	30.5%
	その他(寄附金・繰入金・繰越金・諸収入)	260,666	4.5%	270,802	5.1%	10,136	-3.7%
	小計	892,735	15.5%	893,736	16.9%	1,001	-0.1%
依存財源	地方交付税	2,788,000	48.6%	2,700,000	51.1%	88,000	3.3%
	町債	607,600	10.6%	380,900	7.2%	226,700	59.5%
	国庫支出金	840,532	14.6%	708,957	13.4%	131,575	18.6%
	県支出金	435,457	7.6%	411,994	7.8%	23,463	5.7%
	地方譲与税	69,964	1.2%	71,743	1.4%	1,779	-2.5%
	地方消費税交付金	69,324	1.2%	72,360	1.4%	3,036	-4.2%
	その他(利子割交付金・自動車取得税交付金等)	38,872	0.7%	45,506	0.9%	6,634	-14.6%
	小計	4,849,749	84.5%	4,391,460	83.1%	458,289	10.4%
合計	5,742,484	100.0%	5,285,196	100.0%	457,288	8.7%	

平成20年度歳出予算額(目的別)

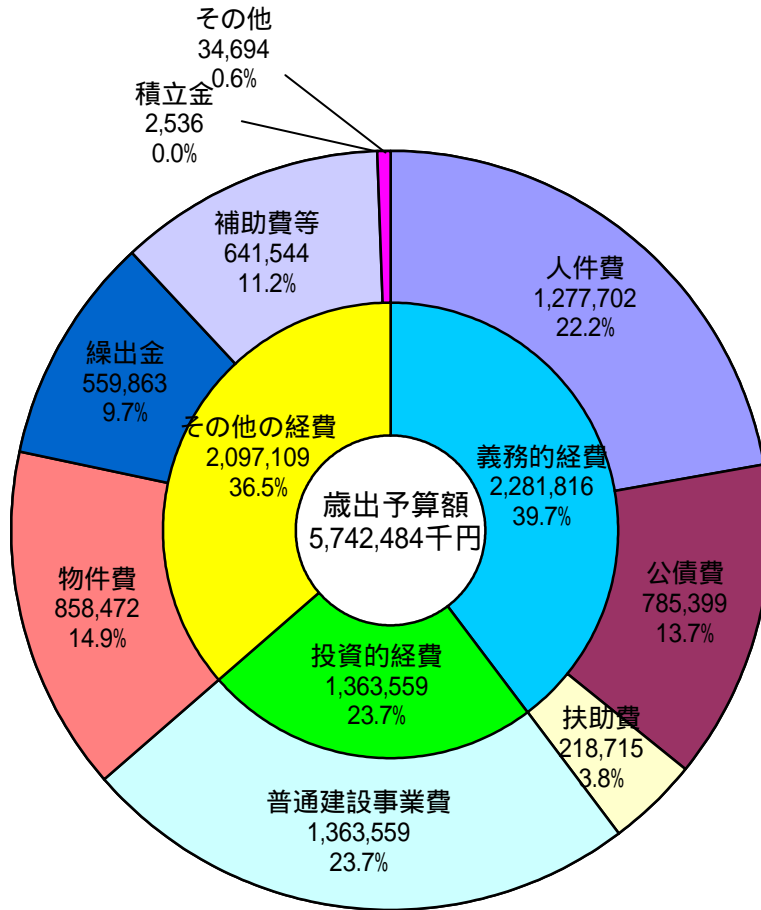
単位:千円



会計	平成20年度(A)		平成19年度(B)		比較(A) - (B)	
	当初予算額	構成比	当初予算額	構成比	増減額	増減率
議会費	92,088	1.6%	93,381	1.8%	1,293	-1.4%
総務費	714,905	12.4%	637,242	12.1%	77,663	12.2%
民生費	623,655	10.9%	578,191	10.9%	45,464	7.9%
衛生費	200,061	3.5%	202,376	3.8%	2,315	-1.1%
農林水産業費	818,579	14.3%	818,171	15.5%	408	0.0%
商工費	50,597	0.9%	44,708	0.8%	5,889	13.2%
土木費	959,994	16.7%	756,076	14.3%	203,918	27.0%
消防費	183,675	3.2%	179,193	3.4%	4,482	2.5%
教育費	748,671	13.0%	635,549	12.0%	113,122	17.8%
災害復旧費	0	0.0%	0	0.0%	0	0.0%
公債費	785,399	13.7%	803,643	15.2%	18,244	-2.3%
諸支出金	559,860	9.7%	531,666	10.1%	28,194	5.3%
予備費	5,000	0.1%	5,000	0.1%	0	0.0%
合計	5,742,484	100.0%	5,285,196	100.0%	457,288	8.7%

平成20年度歳出予算額(性質別)

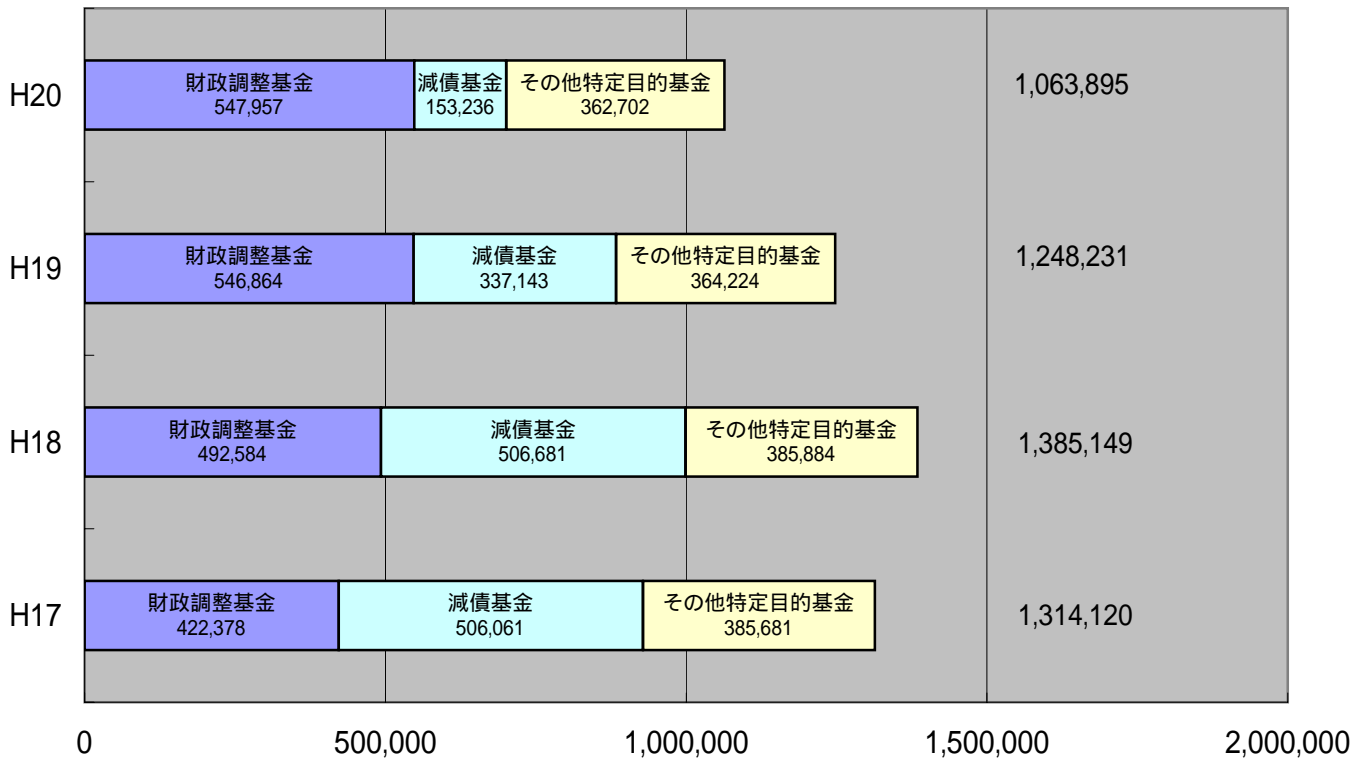
単位:千円



会計		平成20年度(A)		平成19年度(B)		比較(A) - (B)	
		当初予算額	構成比	当初予算額	構成比	増減額	増減率
義務的経費	人件費	1,277,702	22.2%	1,297,231	24.5%	19,529	-1.5%
	公債費	785,399	13.7%	803,643	15.2%	18,244	-2.3%
	扶助費	218,715	3.8%	121,654	2.3%	97,061	79.8%
	小計	2,281,816	39.7%	2,222,528	42.1%	59,288	2.7%
投資的経費	普通建設事業費	1,363,559	23.7%	1,005,155	19.0%	358,404	35.7%
	災害復旧事業費	0	0.0%	0	0.0%	0	0.0%
	小計	1,363,559	23.7%	1,005,155	19.0%	358,404	35.7%
その他の経費	物件費	858,472	14.9%	905,028	17.1%	46,556	-5.1%
	繰出金	559,863	9.7%	531,668	10.1%	28,195	5.3%
	補助費等	641,544	11.2%	589,846	11.2%	51,698	8.8%
	積立金	2,536	0.0%	2,575	0.0%	39	-1.5%
	その他(維持補修費・投資及び出資金・貸付金・予備費)	34,694	0.6%	28,396	0.5%	6,298	22.2%
	小計	2,097,109	36.5%	2,057,513	38.9%	39,596	1.9%
合計		5,742,484	100.0%	5,285,196	100.0%	457,288	8.7%

基金残高の推移

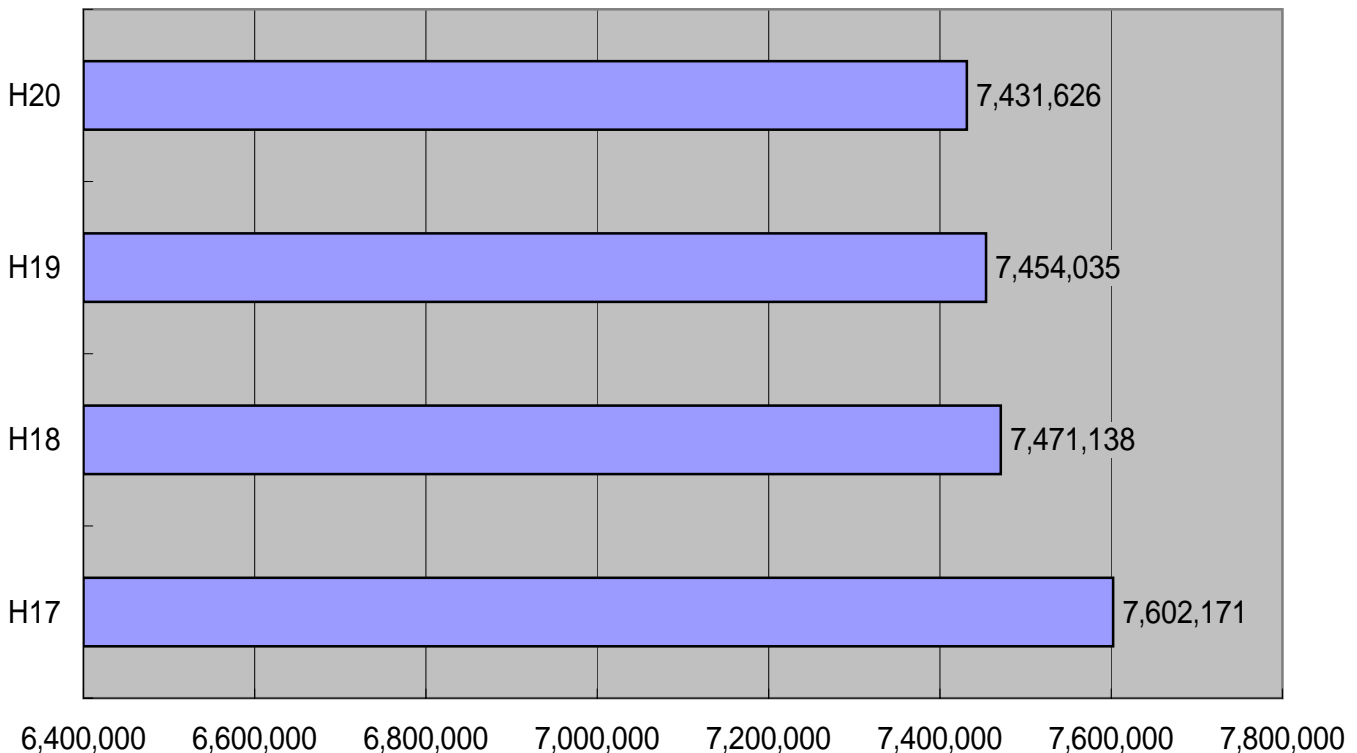
単位:千円



18年度までは決算額、19年度及び20年度は20年度当初予算時の見込額です。

一般会計起債残高

単位:千円



18年度までは決算額、19年度及び20年度は20年度当初予算時の見込額です。